

ESTADÍSTICAS -ANTAI



#PorUnPanamáTransparente

- ✓ **171 DENUNCIAS RECIBIDAS EN LA OFICINA DE ASESORÍA LEGAL HASTA NOVIEMBRE 2020**
- ✓ **131 PETICIONES Y SOLICITUDES REALIZADAS RECIBIDAS A TRAVES DE LA OFICINA DE ACCESO A LA INFORMACIÓN /2020**
- ✓ **MONITOREO A ENTIDADES Y MUNICIPIOS / 2019-2020**
- ✓ **6,449 PERSONAS CAPACITADAS DE ENERO – NOVIEMBRE 2020**



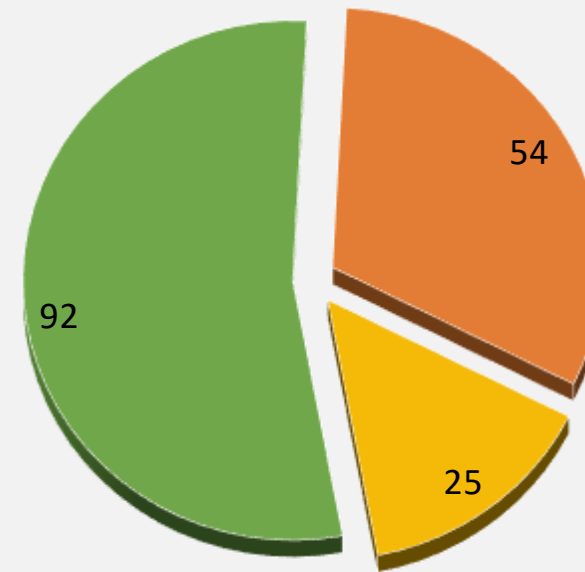
ESTADÍSTICAS DE
TRÁMITES
ADMINISTRATIVOS - AL
ANTAI

AGOSTO 2019 - NOVIEMBRE 2020

#PORUNPANAMATRASPARENTE

**171 DENUNCIAS RECIBIDAS EN LA OFICINA DE ASESORÍA
LEGAL – CLASIFICADAS DE LA SIGUIENTE MANERA:**

**DENUNCIAS
INTERPUESTAS**



■ Anónimo ■ Oficio ■ Particular

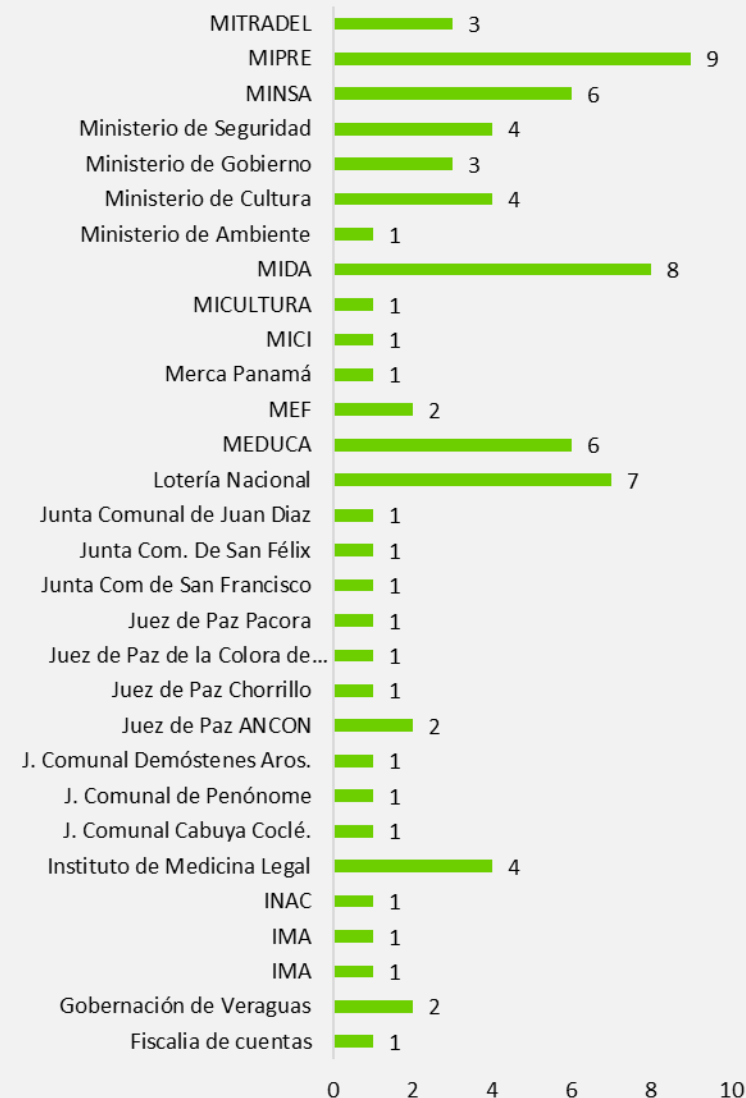
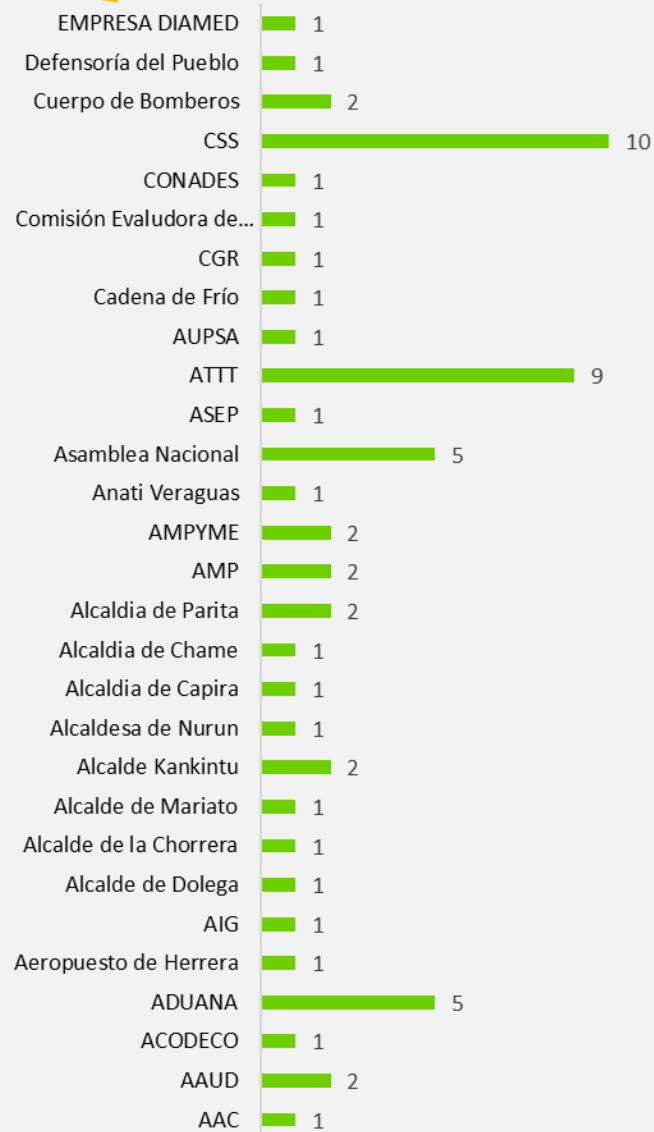
ESTADÍSTICAS DE TRÁMITES ADMINISTRATIVOS - AL ANTAI

AGOSTO 2019 – NOVIEMBRE 2020

#PORUNPANAMATRASPARENTE

171 DENUNCIAS RECIBIDAS EN LA OFICINA DE ASESORÍA LEGAL – CLASIFICADAS DE LA SIGUIENTE MANERA:

POR ENTIDADES DENUNCIADAS



0 2 4 6 8 10

Sigue

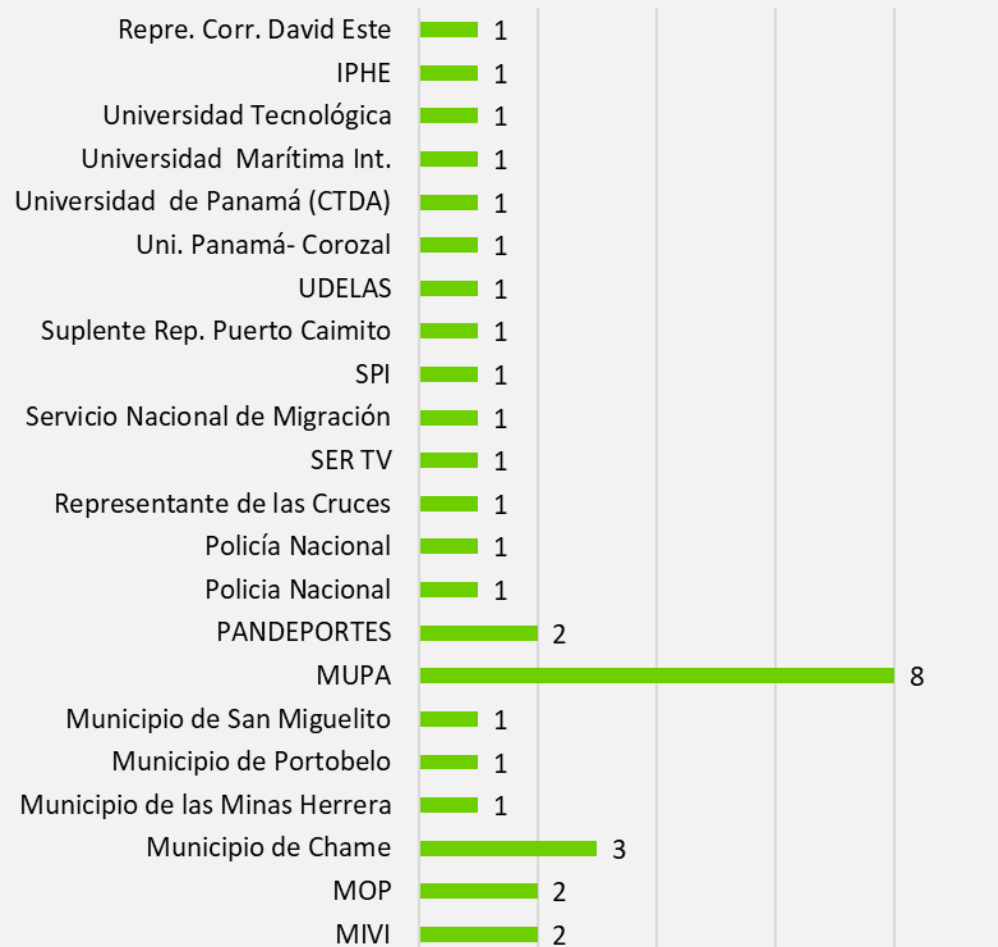
ESTADÍSTICAS DE TRÁMITES ADMINISTRATIVOS - AL ANTAI

AGOSTO 2019 - NOVIEMBRE 2020

#PORUNPANAMATRASPARENTE

171 DENUNCIAS RECIBIDAS EN LA OFICINA DE ASESORÍA LEGAL – CLASIFICADAS DE LA SIGUIENTE MANERA:

POR ENTIDADES DENUNCIADAS



ESTADÍSTICAS DE TRÁMITES ADMINISTRATIVOS - AL ANTAI

AGOSTO 2019 - NOVIEMBRE 2020

#PORUNPANAMATRASPARENTE

171 DENUNCIAS RECIBIDAS EN LA OFICINA DE ASESORÍA LEGAL – CLASIFICADAS DE LA SIGUIENTE MANERA:

**POR SUPUESTA
IRREGULARIDAD**



ESTADÍSTICAS DE
TRÁMITES
ADMINISTRATIVOS -AL

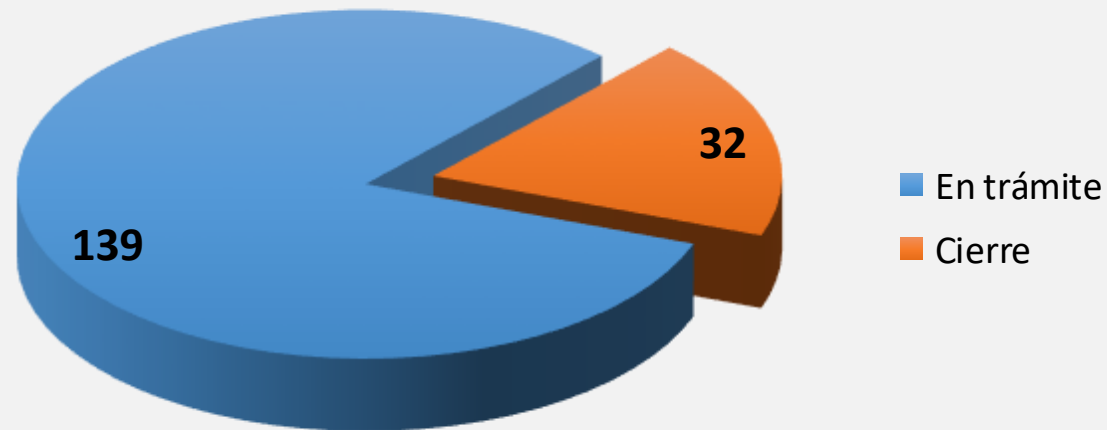
ANTAI

AGOSTO 2019 - NOVIEMBRE 2020

#PORUNPANAMATRANSARENTE

171 DENUNCIAS RECIBIDAS EN LA OFICINA DE ASESORÍA LEGAL – CLASIFICADAS DE LA SIGUIENTE MANERA:

ESTADO DEL TRÁMITE



ESTADÍSTICAS DE TRÁMITES ADMINISTRATIVOS -DAI

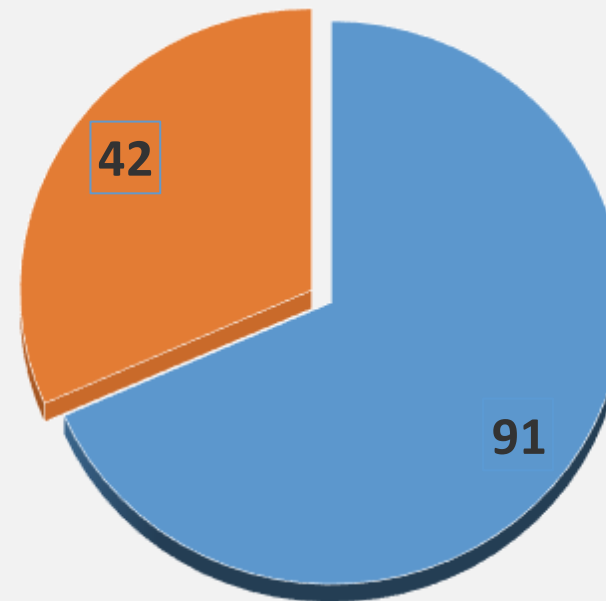
ANTAI

AGOSTO 2019 NOVIEMBRE 2020

#PORUNPANAMATRASPARENTE

131 TRÁMITES ADMINISTRATIVOS – PRESENTADOS DE LA SIGUIENTE MANERA:

RECIBIDAS SIN TRAMITAR ANTES DE AGOSTO 2019 Y
PRESENTADAS DE AGOSTO 2019 HASTA NOVIEMBRE
2020



■ Recibidas de agosto 2019 hasta noviembre 2020

■ Recibidas antes agosto 2019 pendientes de ser resueltas

ESTADÍSTICAS DE
TRÁMITES
ADMINISTRATIVOS - DAI

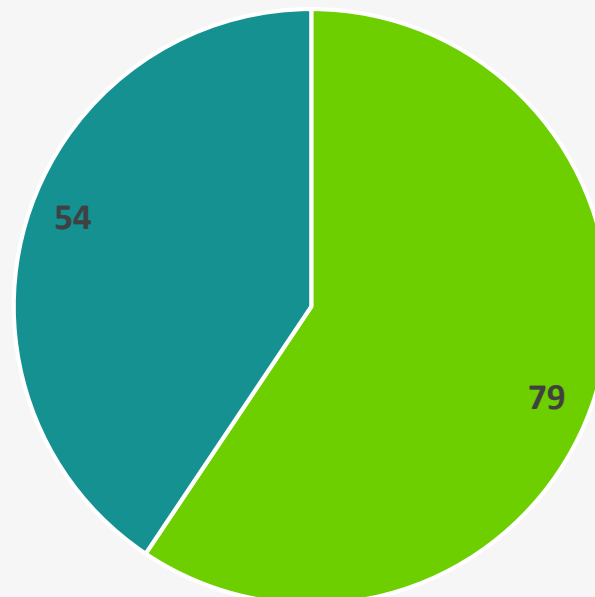
ANTAI

AGOSTO 2019 - NOVIEMBRE 2020

#PORUNPANAMATRASPARENTE

131 TRÁMITES ADMINISTRATIVOS – PRESENTADOS DE LA
SIGUIENTE MANERA:

RESUELTAS Y EN TRÁMITE



■ Resueltas ■ En trámite

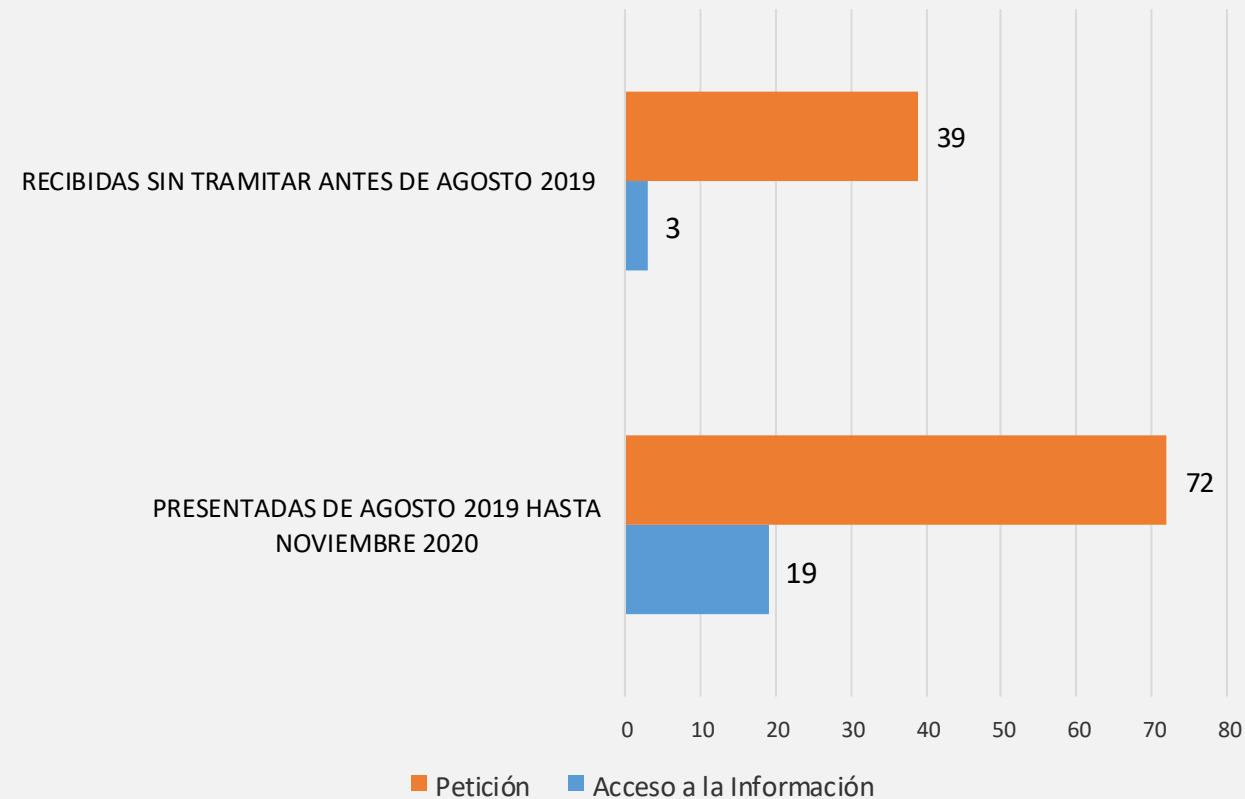
ESTADÍSTICAS DE TRÁMITES ADMINISTRATIVOS - DAI ANTAI

AGOSTO 2019 - NOVIEMBRE 2020

#PORUNPANAMATRASPARENTE

131 PETICIONES Y SOLICITUDES RECIBIDAS A TRAVES DE LA OFICINA DE ACCESO A LA INFORMACIÓN - CLASIFICADAS DE LA SIGUIENTE MANERA:

POR TIPO DE RECLAMO



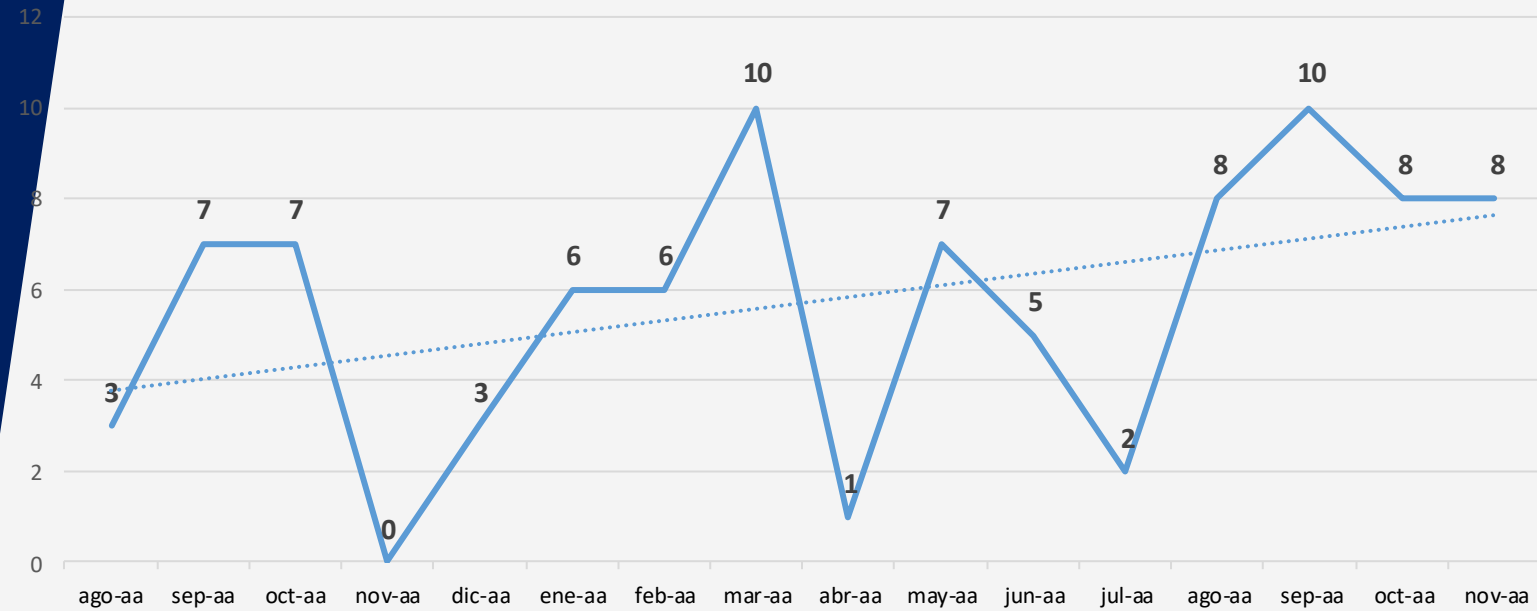
ESTADÍSTICAS DE TRÁMITES ADMINISTRATIVOS - DAI ANTAI

AGOSTO 2019 - NOVIEMBRE 2020

#PORUNPANAMATRASPARENTE

91 PETICIONES Y SOLICITUDES RECIBIDAS A TRAVÉS DE LA OFICINA DE ACCESO A LA INFORMACIÓN - CLASIFICADAS DE LA SIGUIENTE MANERA:

POR MES



ESTADÍSTICAS DE TRÁMITES ADMINISTRATIVOS - DAI

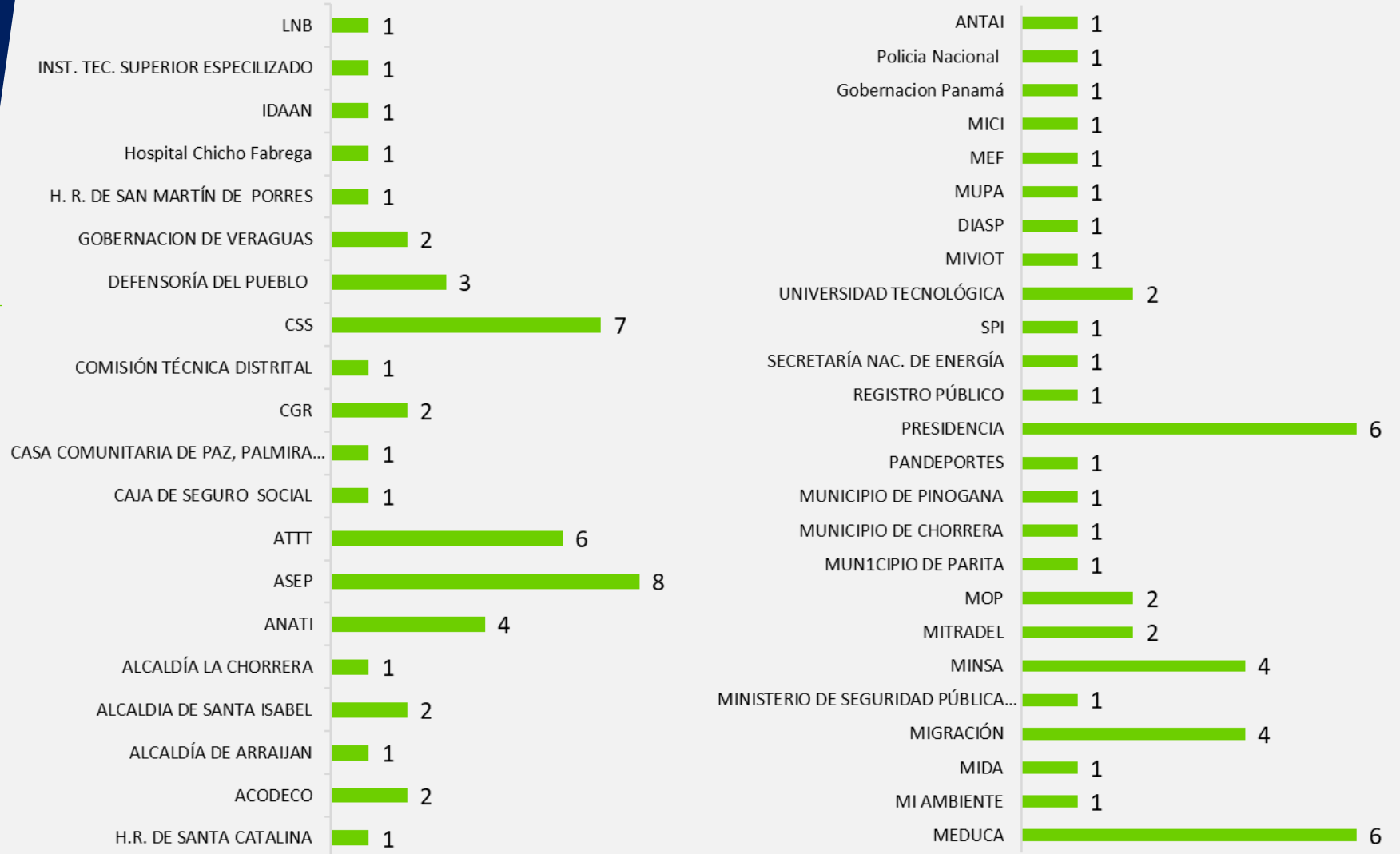
ANTAI

AGOSTO 2019 – NOVIEMBRE 2020

#PORUNPANAMATRASPARENTE

91 PETICIONES Y SOLICITUDES RECIBIDAS A TRAVÉS DE LA OFICINA DE ACCESO A LA INFORMACIÓN - CLASIFICADAS DE LA SIGUIENTE MANERA:

ENTIDAD A LA QUE SE LE SOLICITA LA INFORMACIÓN



ESTADÍSTICAS DE TRÁMITES ADMINISTRATIVOS

ANTAI

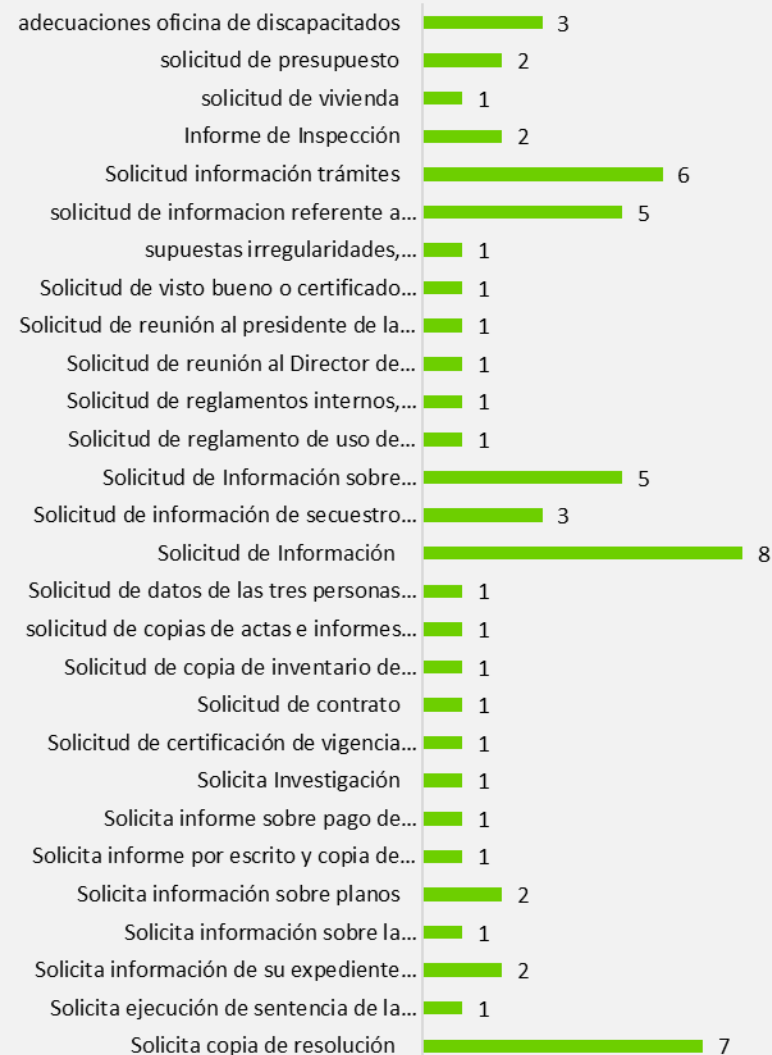
AGOSTO 2019- NOVIEMBRE 2020

#PORUNPANAMATRASPARENTE

91 PETICIONES Y SOLICITUDES RECIBIDAS A TRAVES DE LA OFICINA DE ACCESO A LA INFORMACIÓN - CLASIFICADAS DE LA SIGUIENTE

MANERA:

POR TEMA SOLICITADO



ESTADÍSTICAS DE
TRÁMITES
ADMINISTRATIVOS - DAI

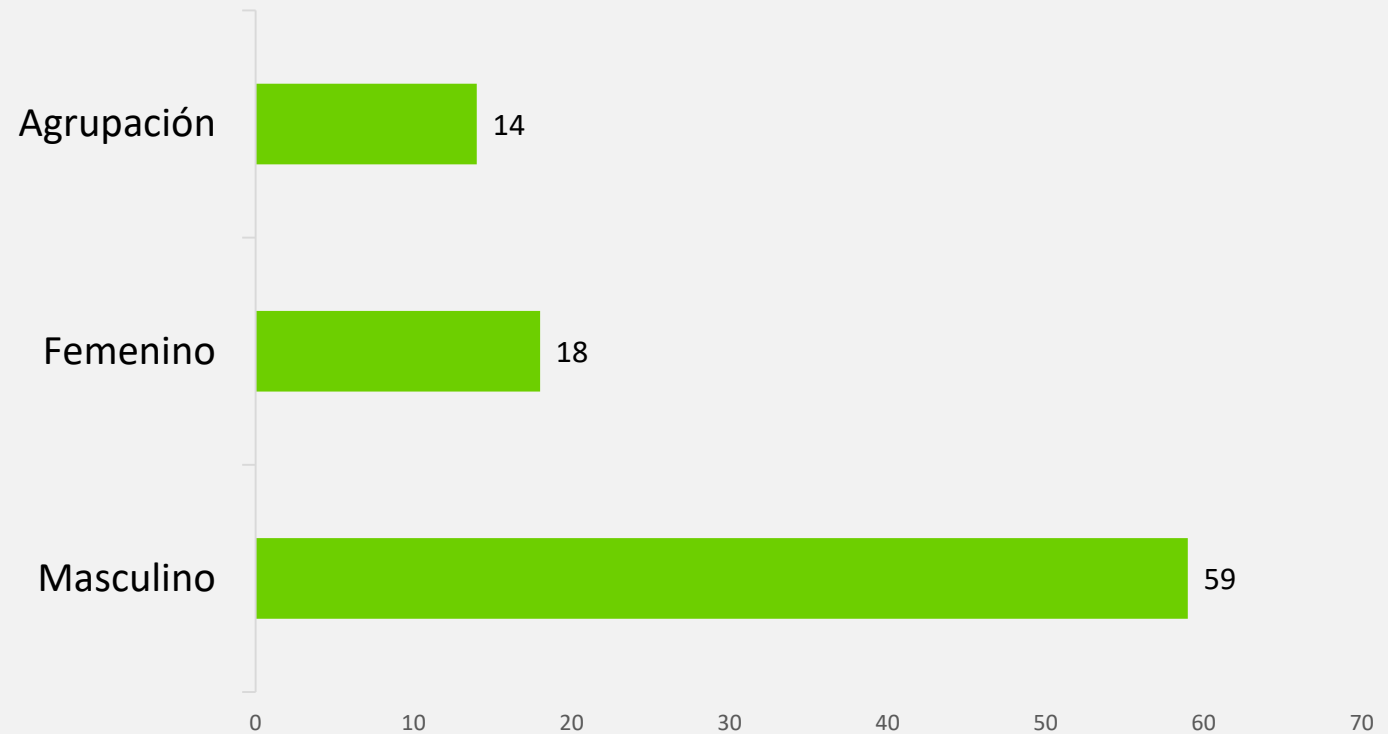
ANTAI

AGOSTO 2019 - NOVIEMBRE 2020

#PORUNPANAMATRASPARENTE

91 PETICIONES Y SOLICITUDES RECIBIDAS A TRAVES DE LA
OFICINA DE ACCESO A LA INFORMACIÓN - CLASIFICADAS DE
LA SIGUIENTE MANERA:

POR GENERO Y MÁS DE UNO



ESTADÍSTICAS DE MONITOREO DE ENTIDADES

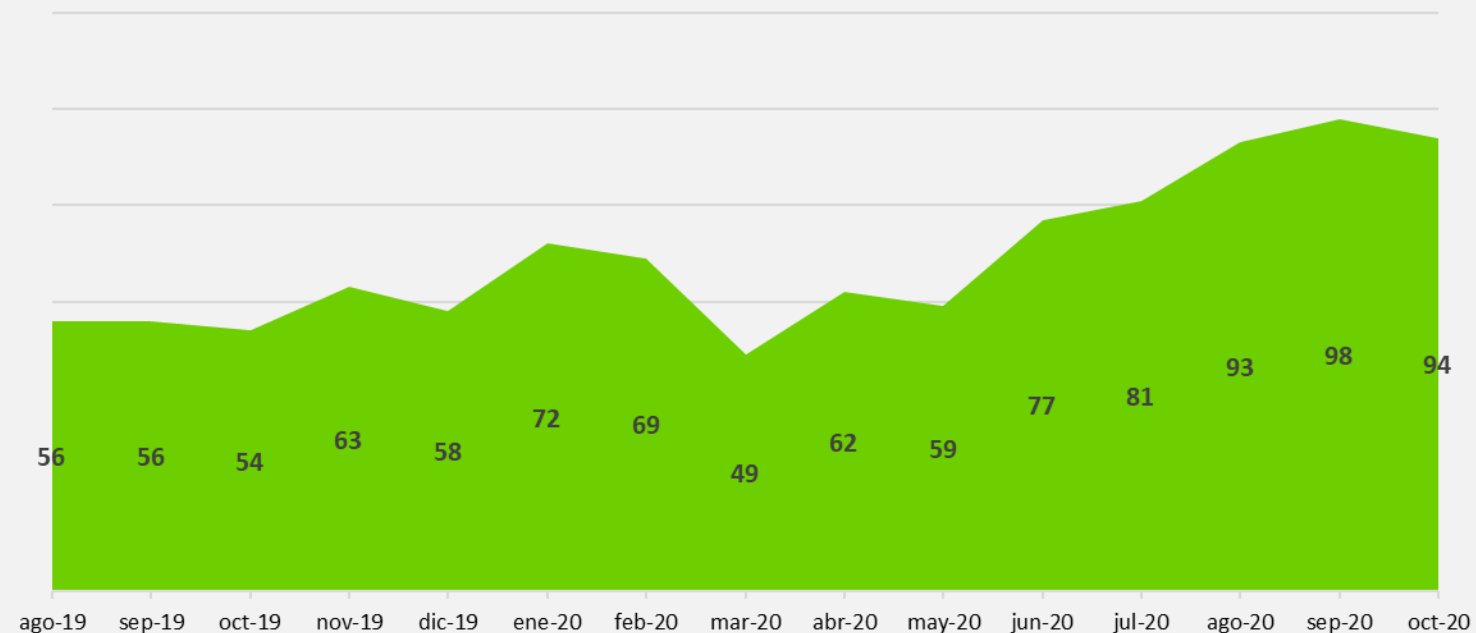
ANTAI

AGOSTO 2019 – OCTUBRE 2020

#PORUNPANAMATRASPARENTE

112 ENTIDADES MONITOREADAS

DONDE SE OBSERVAN LAS CANTIDADES QUE HAN CUMPLIDO AL 100% POR MES CON LA LEY 6 DE TRANSPARENCIA



ESTADÍSTICAS DE MONITOREO DE ENTIDADES

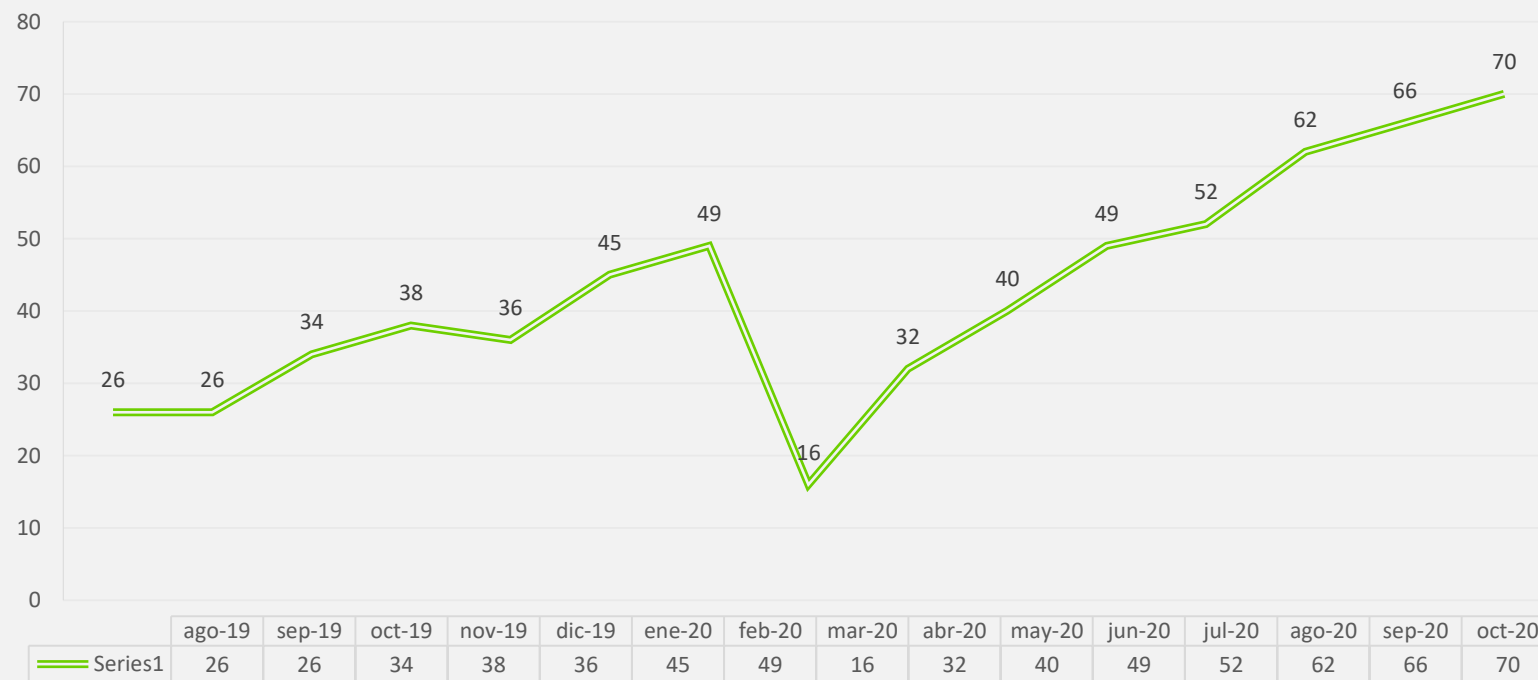
ANTAI

AGOSTO 2019 - OCTUBRE 2020

#PORUNPANAMATRASPARENTE

81 MUNICIPIOS MONITOREADOS

DONDE SE OBSERVAN LAS CANTIDADES QUE HAN CUMPLIDO AL 100% POR MES CON LA LEY 6 DE TRANSPARENCIA

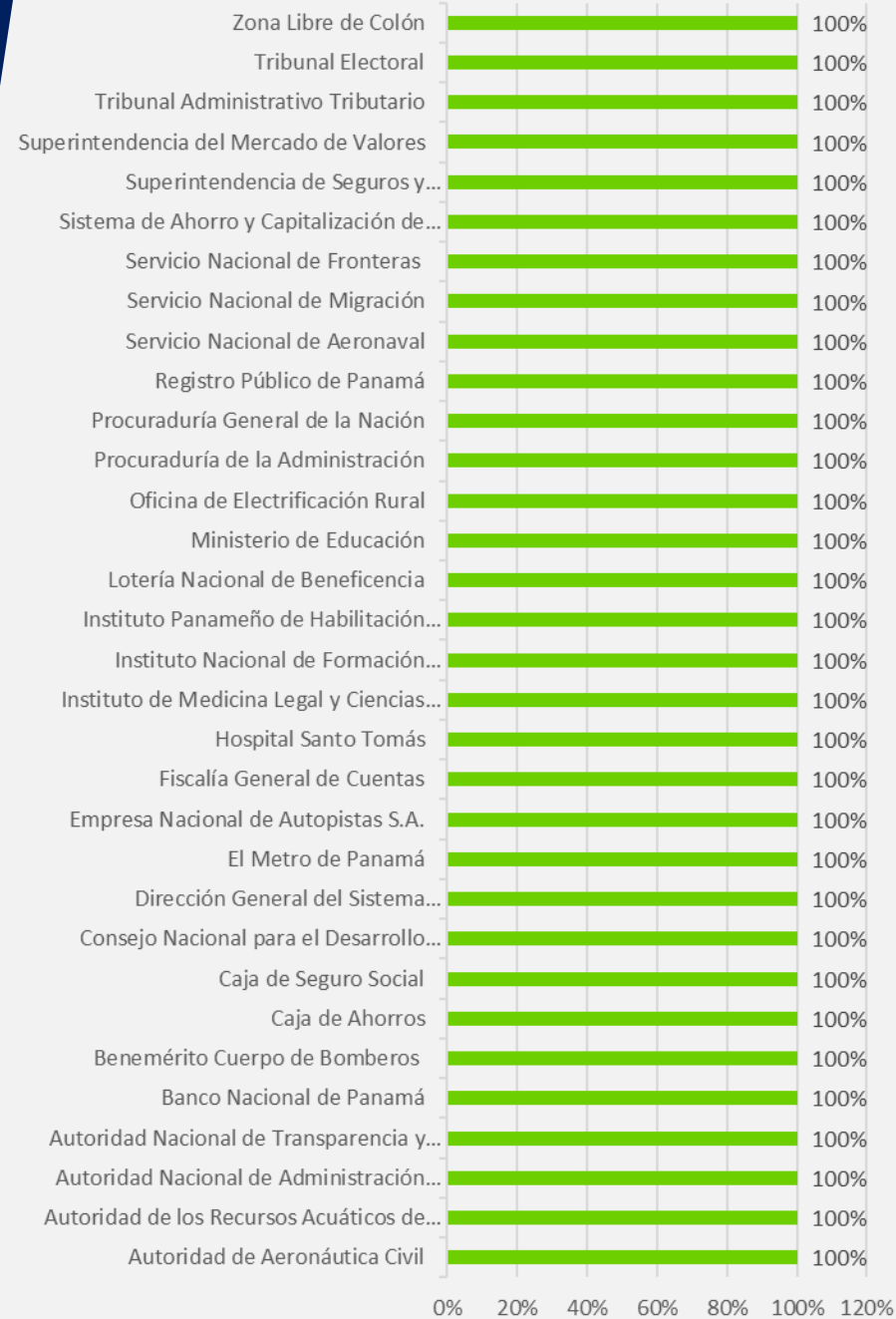


ESTADÍSTICAS DE MONITOREO DE ENTIDADES

ANTAI

ENERO - OCTUBRE 2020

#PORUNPANAMATRASPARENTE



32 DE 111 ENTIDADES SE MANTIENEN AL 100% CUMPLIENDO CON LA LEY 6 DE TRANSPARENCIA DE ENERO A OCTUBRE 2020

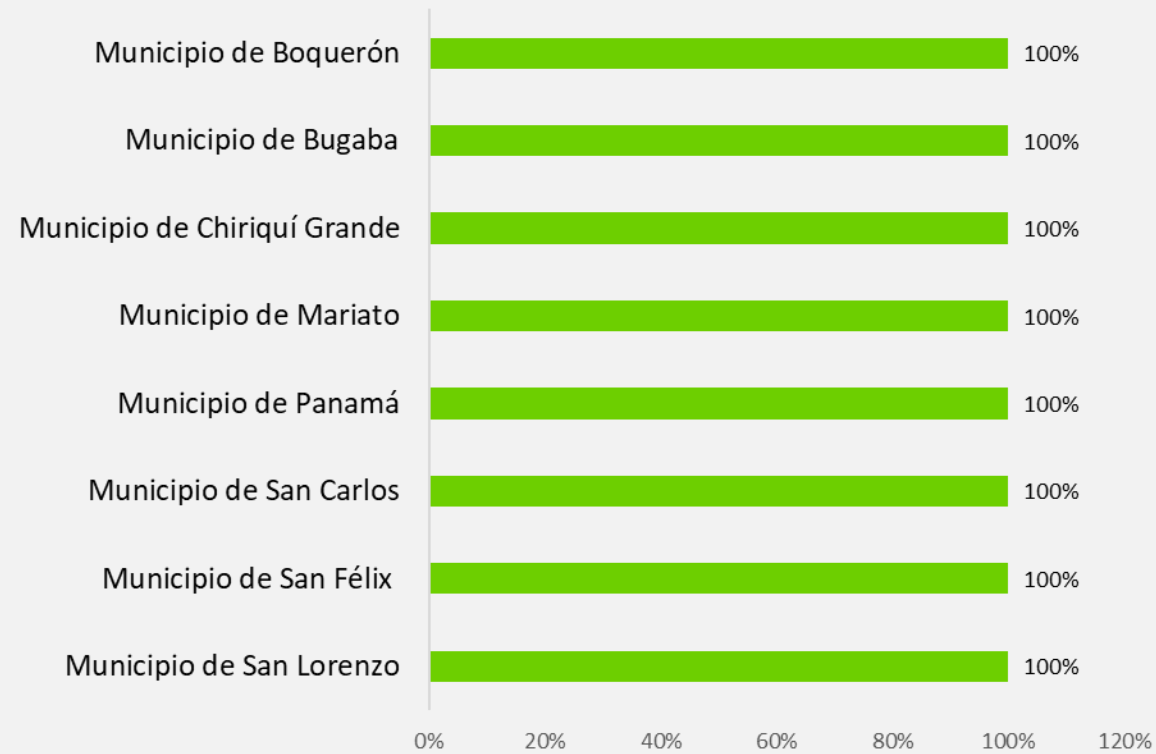
ESTADÍSTICAS DE MONITOREO DE ENTIDADES

ANTAI

ENERO 2020-OCTUBRE 2020

#PORUNPANAMATRASPARENTE

8 DE 81 MUNICIPIOS SE MANTIENEN AL 100% CUMPLIENDO CON LA LEY 6 DE TRANSPARENCIA DE ENERO A OCTUBRE 2020



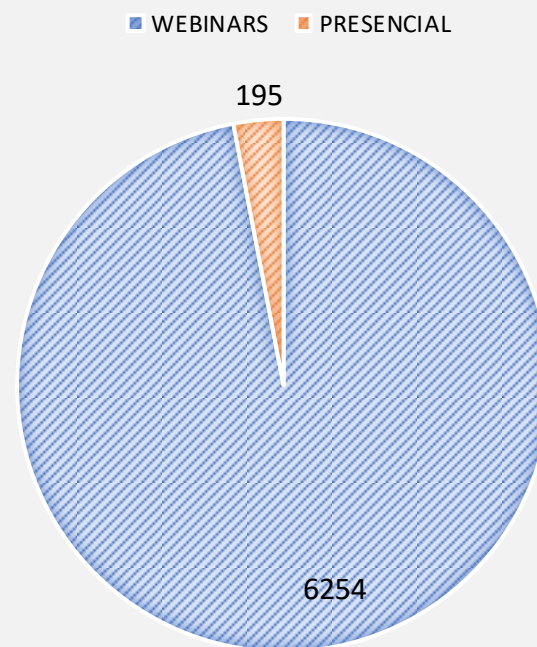
ESTADÍSTICAS DE CAPACITACIONES

ANTAI

ENERO 2020- NOVIEMBRE 2020

#PORUNPANAMATRASPARENTE

124 CAPACITACIONES, CON LA PARTICIPACIÓN DE 6,449



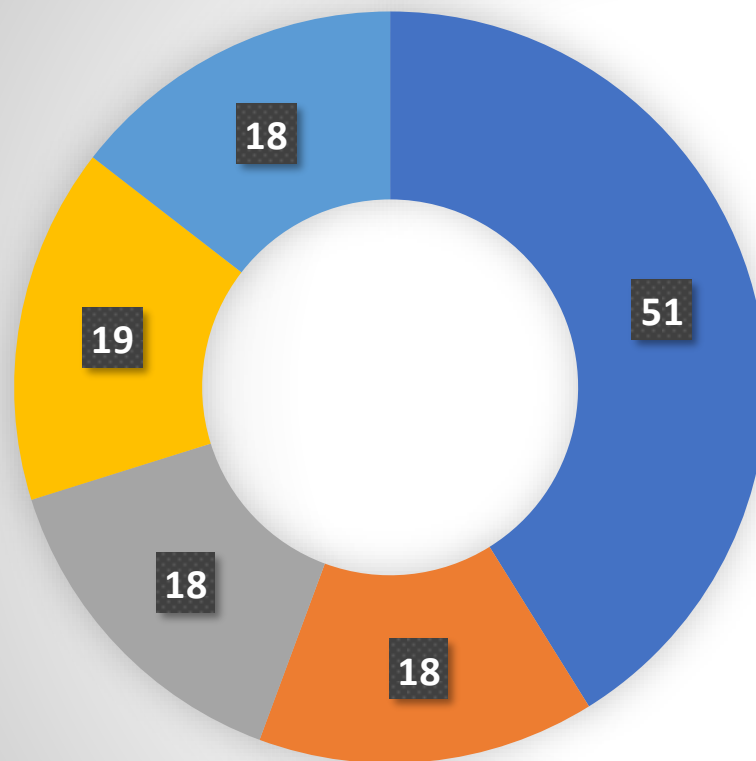
ESTADÍSTICAS DE CAPACITACIONES

ANTAI

ENERO 2020- NOVIEMBRE 2020

#PORUNPANAMATRASPARENTE

124 CAPACITACIONES POR TEMAS



- RECURSOS HUMANO, CAPACITACIONES
- DIRECCION DE TRANSPARENCIA Y ÉTICA
- PROGRAMA DE FORMACION CONTINUA GRUPO
- DIRECCION DE ACCESO A LA INFORMACIÓN
- COOPERACIÓN TÉCNICA INTERNACIONAL

ESTADÍSTICAS DE CAPACITACIONES

ANTAI

ENERO 2020- NOVIEMBRE 2020

#PORUNPANAMATRASPARENTE

6,449 PERSONAS CAPACITADAS DE ENERO – NOVIEMBRE 2020

