



CONTENIDO



#PorUnPanamáTransparente

01

DENUNCIAS RECIBIDAS EN LA OFICINA DE ASESORÍA LEGAL

02

ESTADÍSTICAS COMPARATIVAS – DENUNCIAS 2021-2020

03

PETICIONES Y SOLICITUDES REALIZADAS RECIBIDAS A TRAVÉS DE LA OFICINA DE ACCESO A LA INFORMACIÓN

04

ESTADÍSTICAS COMPARATIVAS – PETICIONES Y SOLICITUDES REALIZADAS 2021-2020

05

MONITOREO A ENTIDADES Y MUNICIPIOS

06

PERSONAS CAPACITADAS



REPÚBLICA DE PANAMÁ
— GOBIERNO NACIONAL —

AUTORIDAD NACIONAL
DE TRANSPARENCIA
Y ACCESO A LA INFORMACIÓN

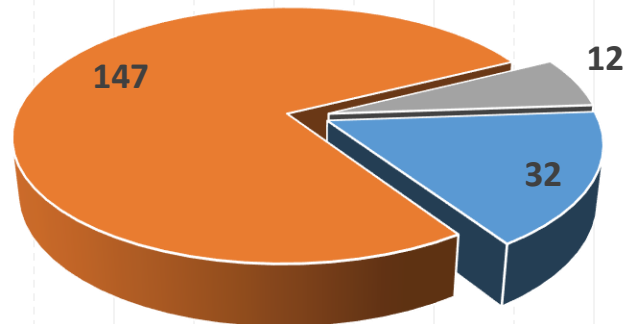
ESTADÍSTICAS DE TRÁMITES ADMINISTRATIVOS ASESORÍA LEGAL

ENERO 2021



191 DENUNCIAS RECIBIDAS EN LA OFICINA DE ASESORÍA LEGAL – DISTRIBUIDAS DE LA SIGUIENTE MANERA

Denuncias recibidas desde agosto de 2019
hasta enero 2021



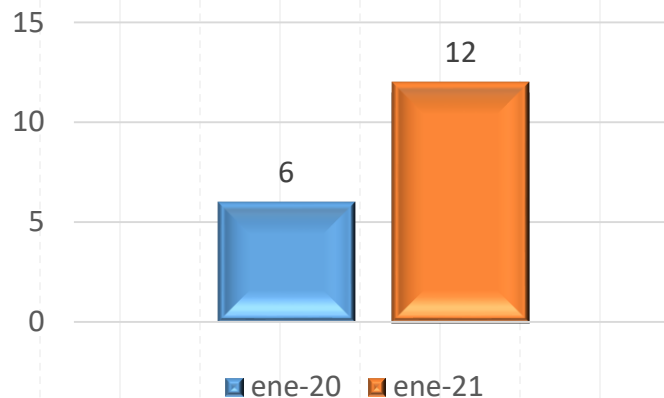
■ 2019 ■ 2020 ■ 2021

ESTADÍSTICAS DE TRÁMITES ADMINISTRATIVOS ASESORÍA LEGAL

ENERO 2021



12 DENUNCIAS RECIBIDAS EN LA OFICINA DE ASESORÍA LEGAL



Las graficas muestran que las denuncias en enero del 2021 aumentaron en un 100% con relación al año 2020.

ESTADÍSTICAS DE TRÁMITES ADMINISTRATIVOS ASESORÍA LEGAL

ENERO 2021



12 DENUNCIAS RECIBIDAS EN LA OFICINA DE ASESORÍA LEGAL – CLASIFICADAS DE LA SIGUIENTE MANERA

Por Entidades Denunciadas

Ministerio de Salud	1
Instituto de Medicina Legal y Ciencias...	1
Junta Comunal de El Líbano	1
Órgano Judicial	1
Benemérito Cuerpo De Bomberos de la...	1
Caja de Seguro Social	1
Autoridad Nacional de Administración...	1
Ministerio de Salud	1
Ministerio de Desarrollo Agropecuario	1
Benemérito Cuerpo De Bomberos de la...	1
Sistema Estatal de Radio y Televisión	1
Junta Comunal De Bella Vista	1


ESTADÍSTICAS DE TRÁMITES ADMINISTRATIVOS ASESORÍA LEGAL

ENERO 2021



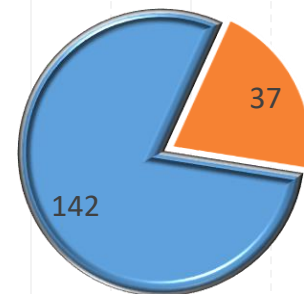
191 DENUNCIAS RECIBIDAS EN LA OFICINA DE ASESORÍA LEGAL – CLASIFICADAS DE LA SIGUIENTE MANERA

12 DEL 2021



■ EN TRÁMITE ■ CERRADOS

179 DE AÑOS
ANTERIORES




■ EN TRÁMITE ■ CERRADOS

ESTADÍSTICAS DE TRÁMITES ADMINISTRATIVOS DIRECCIÓN DE ACCESO A LA INFORMACIÓN DAI

ENERO 2021



6 TRÁMITES ADMINISTRATIVOS – PRESENTADOS DE LA SIGUIENTE MANERA



Se observa que la cantidad de tramites administrativos en el mes de enero 2021 se mantuvo igual con relación al año 2020, cabe señalar que los 6 tramites que entraron en enero del 32021 corresponden al derecho de petición, y se encuentran en trámite.

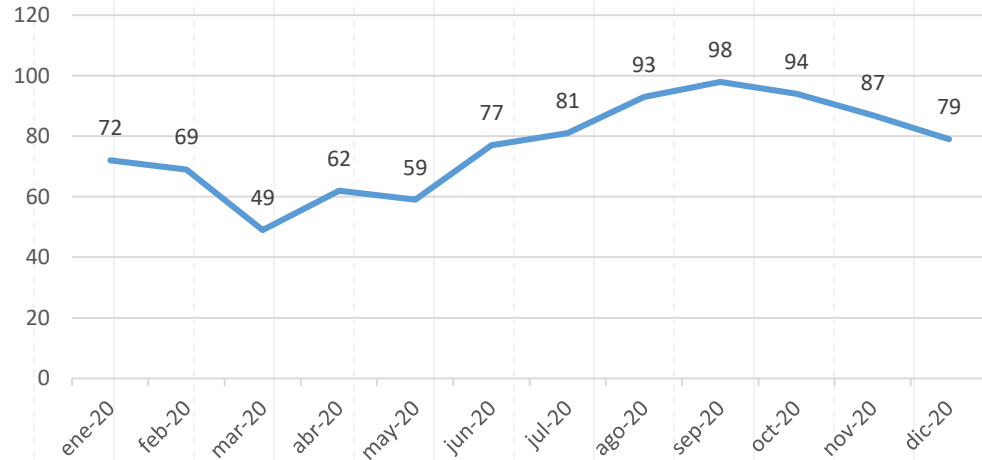
ESTADÍSTICAS DE TRÁMITES ADMINISTRATIVOS DIRECCIÓN DE ACCESO A LA INFORMACIÓN MONITOREO

Enero a diciembre 2020



112 ENTIDADES MONITOREADAS – PRESENTADOS DE LA SIGUIENTE MANERA

Cantidad de entidades por mes que cumplieron al
100% en el 2020



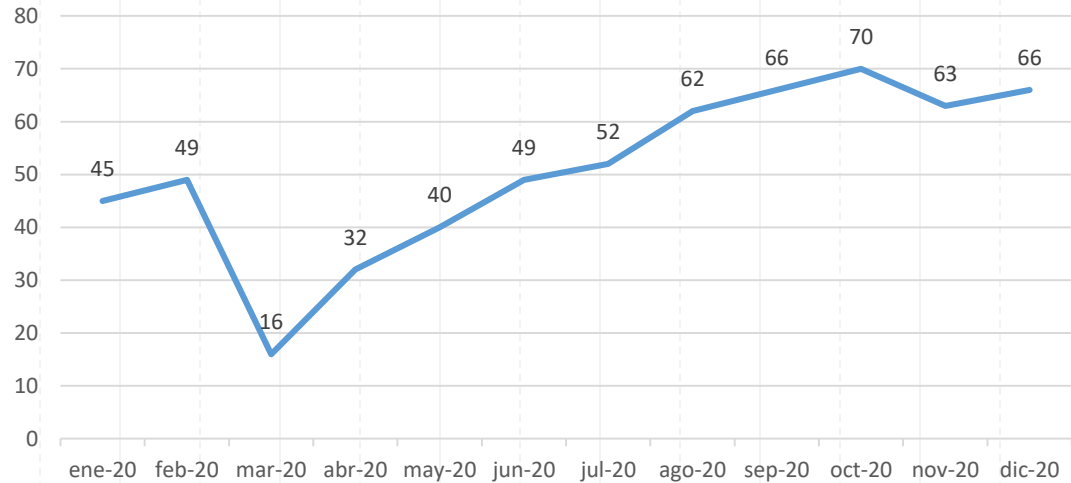
ESTADÍSTICAS DE TRÁMITES ADMINISTRATIVOS DIRECCIÓN DE ACCESO A LA INFORMACIÓN MONITOREO

Enero a diciembre 2020



81 MUNICIPIOS MONITOREADOS – PRESENTADOS DE LA SIGUIENTE MANERA

Cantidad de municipios que cumplieron al 100% - por
mes de enero a diciembre 2020



ESTADÍSTICAS DE TRÁMITES ADMINISTRATIVOS

CAPACITACIONES

ENERO 2021

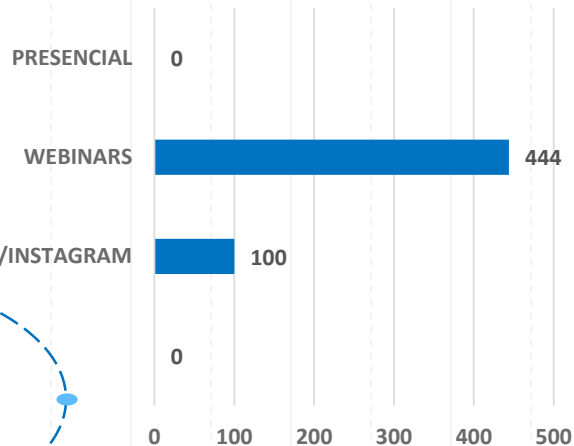


11 CAPACITACIONES, CON LA PARTICIPACIÓN DE 544 PERSONAS



FACEBOOK/INSTAGRAM

Medios por donde se dictaron las capacitaciones



11 CAPACITACIONES, CON LA PARTICIPACIÓN DE 544 PERSONAS

ESTADÍSTICAS DE TRÁMITES ADMINISTRATIVOS CAPACITACIONES

ENERO 2021



Participantes según áreas

