



CONTENIDO



01

DENUNCIAS RECIBIDAS EN LA OFICINA DE ASESORÍA LEGAL

02

ESTADÍSTICAS COMPARATIVAS – DENUNCIAS 2021-2020

03

PETICIONES Y SOLICITUDES REALIZADAS RECIBIDAS A TRAVÉS DE LA OFICINA DE ACCESO A LA INFORMACIÓN

04

ESTADÍSTICAS COMPARATIVAS – PETICIONES Y SOLICITUDES REALIZADAS 2021-2020

05

MONITOREO A ENTIDADES Y MUNICIPIOS

06

PERSONAS CAPACITADAS

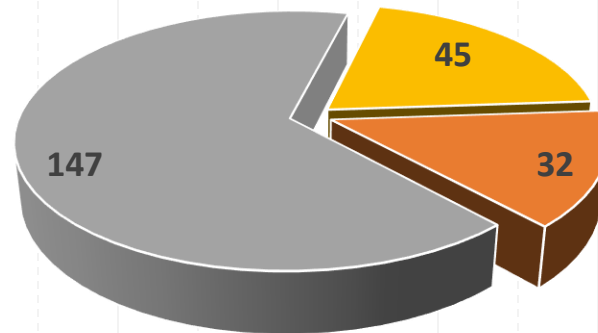
ESTADÍSTICAS DE TRÁMITES ADMINISTRATIVOS ASESORÍA LEGAL

A MARZO 2021



224 DENUNCIAS RECIBIDAS EN LA OFICINA DE ASESORÍA LEGAL – DISTRIBUIDAS DE LA SIGUIENTE MANERA

Denuncias recibidas desde agosto de 2019
hasta enero 2021



■ 2019 ■ 2020 ■ 2021

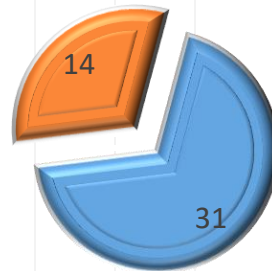
ESTADÍSTICAS DE TRÁMITES ADMINISTRATIVOS ASESORÍA LEGAL

A MARZO 2021



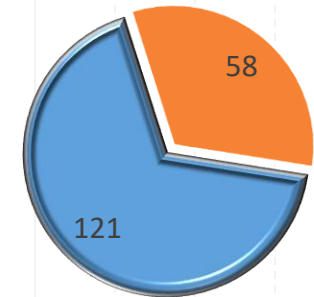
224 DENUNCIAS RECIBIDAS EN LA OFICINA DE ASESORÍA LEGAL – CLASIFICADAS DE LA SIGUIENTE MANERA

45 Denuncias del
2021



■ EN TRÁMITE ■ CERRADOS

179 DE AÑOS
ANTERIORES



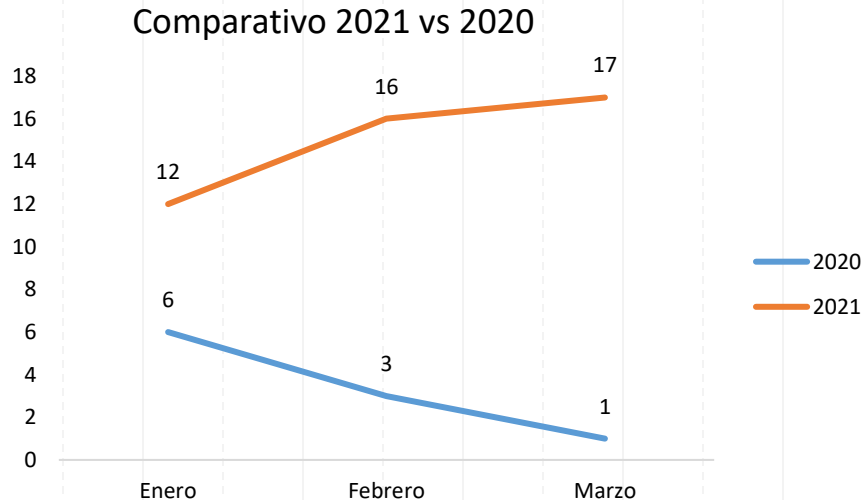
■ EN TRÁMITE ■ CERRADOS

ESTADÍSTICAS DE TRÁMITES ADMINISTRATIVOS ASESORÍA LEGAL

A FEBRERO 2021



45 DENUNCIAS RECIBIDAS EN LA OFICINA DE ASESORÍA LEGAL



Las graficas muestran que las denuncias en el 2021 aumentaron con relación al año 2020.

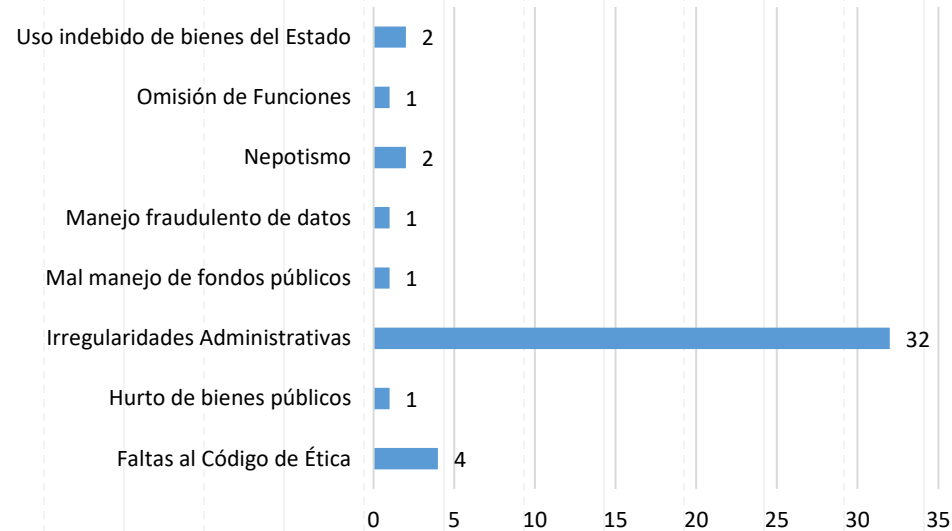
ESTADÍSTICAS DE TRÁMITES ADMINISTRATIVOS ASESORÍA LEGAL

A MARZO 2021



45 DENUNCIAS RECIBIDAS EN LA OFICINA DE ASESORÍA LEGAL

POR TIPO DE IRREGULARIDAD

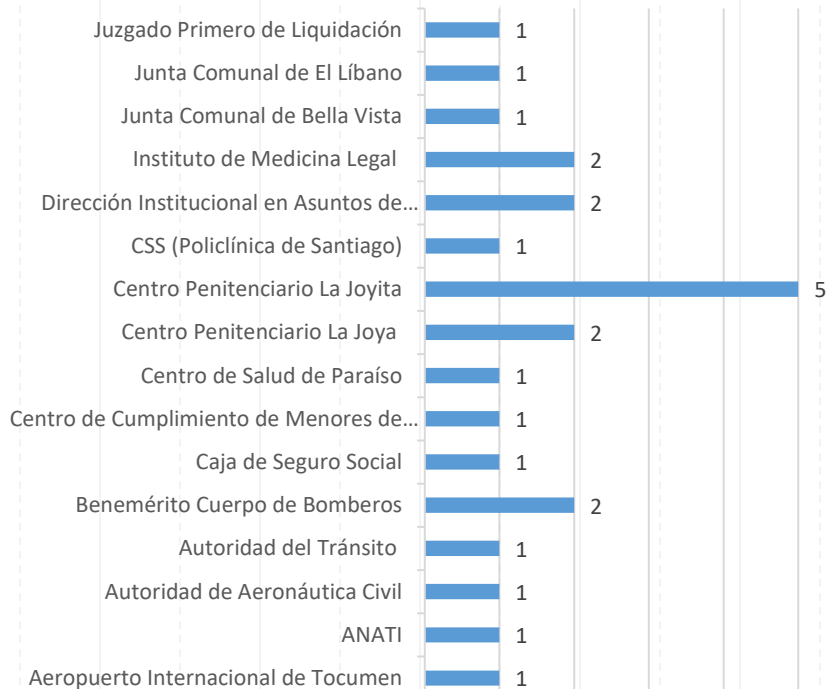


ESTADÍSTICAS DE TRÁMITES ADMINISTRATIVOS ASESORÍA LEGAL

A MARZO 2021

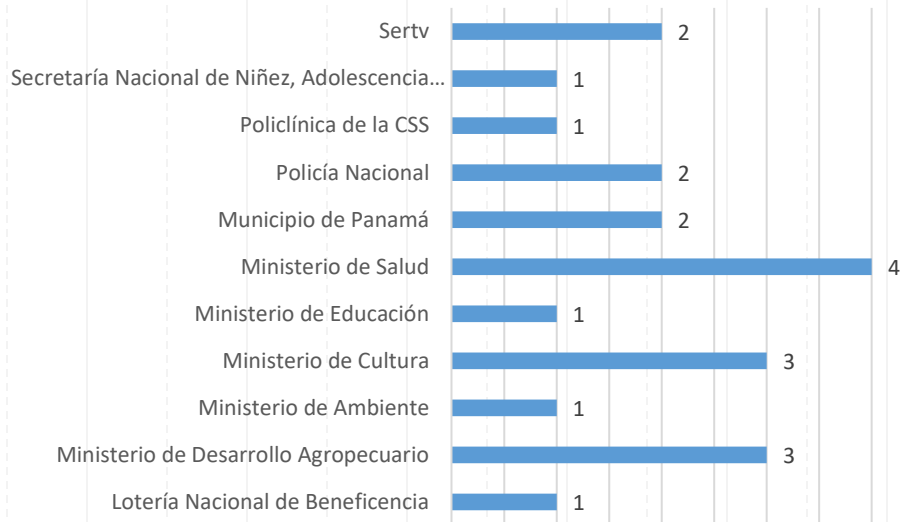


45 DENUNCIAS RECIBIDAS EN LA OFICINA DE ASESORÍA LEGAL – CLASIFICADAS DE LA SIGUIENTE MANERA POR ENTIDAD



SIGUE

45 DENUNCIAS RECIBIDAS EN LA OFICINA DE ASESORÍA LEGAL – CLASIFICADAS DE LA SIGUIENTE MANERA POR ENTIDAD



**ESTADÍSTICAS DE
TRÁMITES
ADMINISTRATIVOS
ASESORÍA LEGAL**

A MARZO 2021



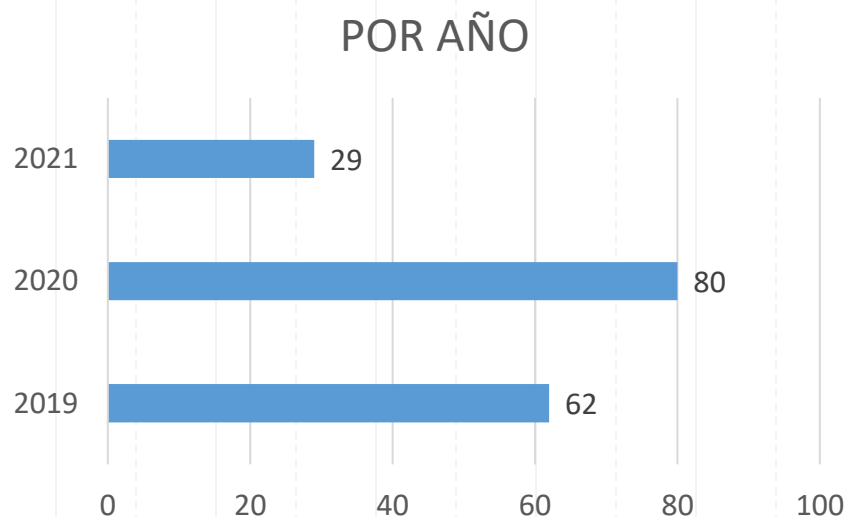
ESTADÍSTICAS DE TRÁMITES ADMINISTRATIVOS DIRECCIÓN DE ACCESO A LA INFORMACIÓN DAI

A MARZO 2021



#PorUnPanamáTransparente

171 TRÁMITES ADMINISTRATIVOS – PRESENTADOS DE LA SIGUIENTE MANERA



REPÚBLICA DE PANAMÁ
GOBIERNO NACIONAL

AUTORIDAD NACIONAL
DE TRANSPARENCIA
Y ACCESO A LA INFORMACIÓN

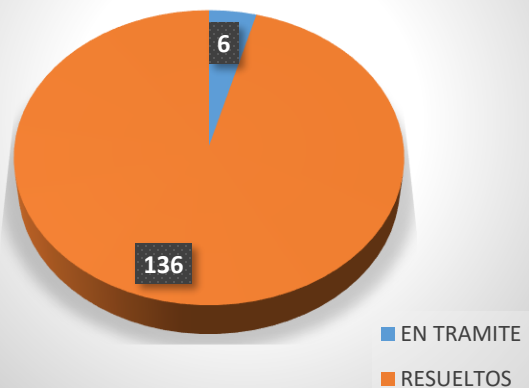
ESTADÍSTICAS DE TRÁMITES ADMINISTRATIVOS DIRECCIÓN DE ACCESO A LA INFORMACIÓN DAI

MARZO 2021

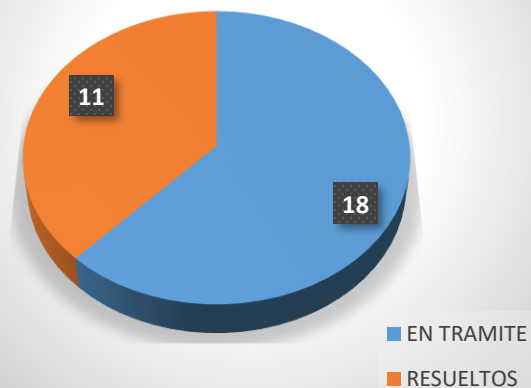


171 TRÁMITES ADMINISTRATIVOS – PRESENTADOS DE LA SIGUIENTE MANERA

142 trámites años anteriores



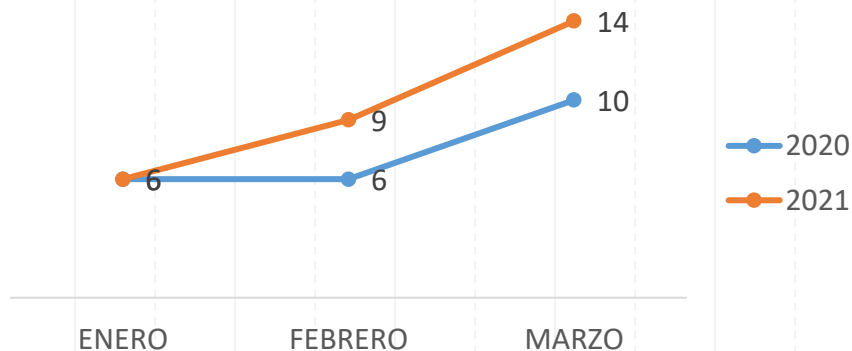
29 Trámites del 2021



**ESTADÍSTICAS DE
TRÁMITES
ADMINISTRATIVOS
DIRECCIÓN DE ACCESO A
LA INFORMACIÓN
DAI
MARZO 2021**



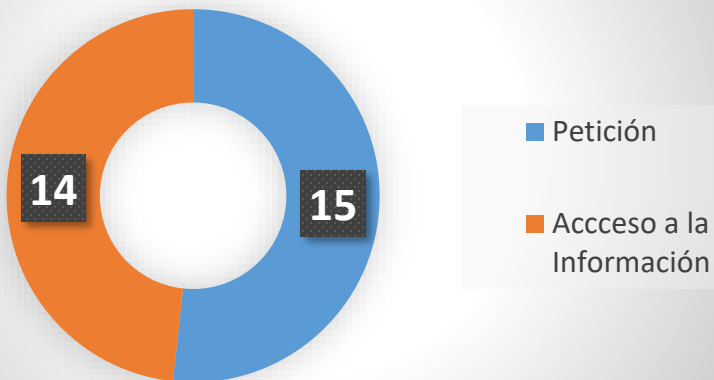
29 TRÁMITES ADMINISTRATIVOS – PRESENTADOS DE LA SIGUIENTE MANERA



Se observa las cantidades comparativas de trámites administrativos en los meses transcurridos 2021 con relación al año 2020.

29 TRÁMITES ADMINISTRATIVOS – PRESENTADOS DE LA SIGUIENTE MANERA

Hasta Febrero de 2021



ESTADÍSTICAS DE
TRÁMITES
ADMINISTRATIVOS
DIRECCIÓN DE ACCESO A
LA INFORMACIÓN
DAI
MARZO 2021

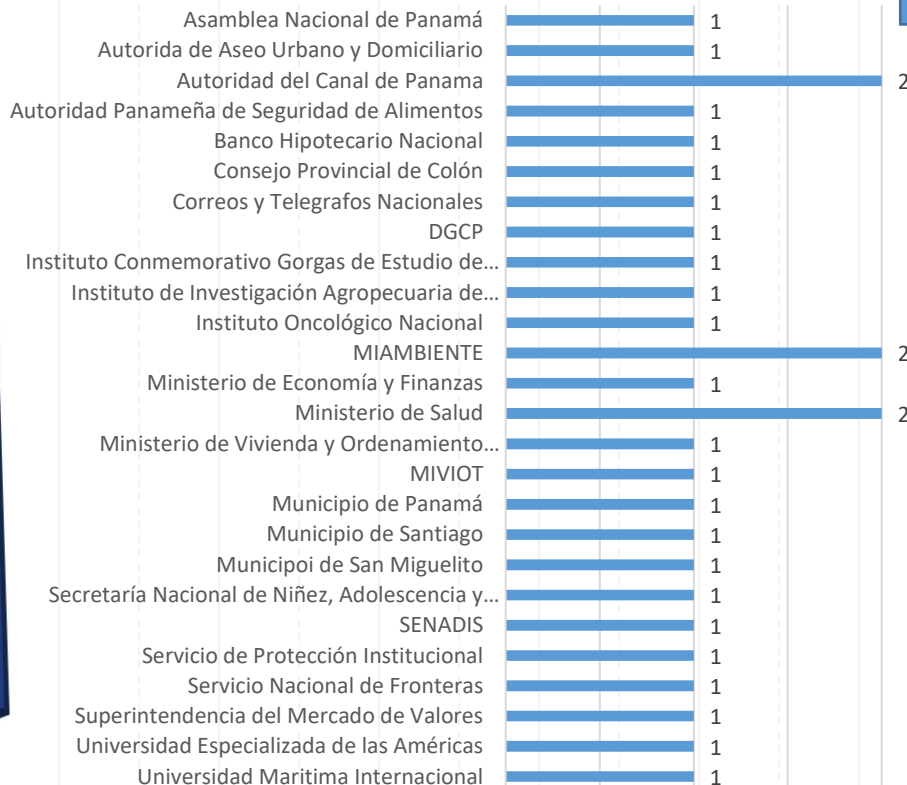


ESTADÍSTICAS DE TRÁMITES ADMINISTRATIVOS DIRECCIÓN DE ACCESO A LA INFORMACIÓN DAI MARZO 2021



29 TRÁMITES ADMINISTRATIVOS – PRESENTADOS DE LA SIGUIENTE MANERA

Entidad a la que se solicita la información



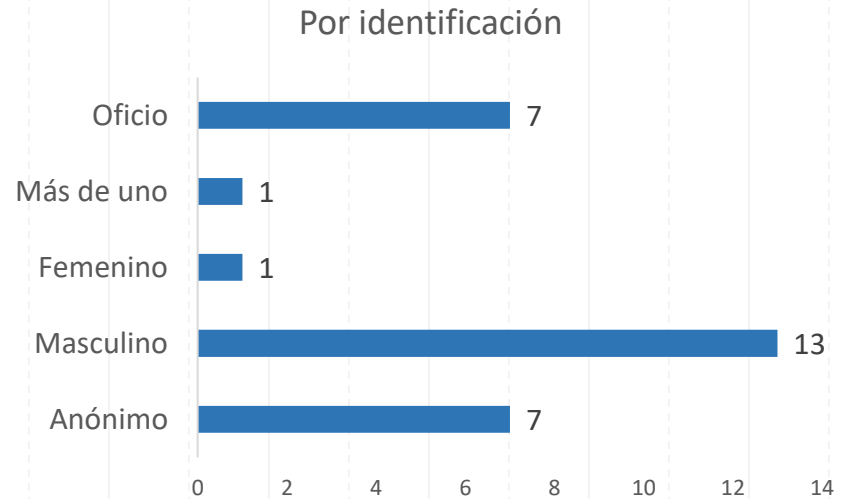
ESTADÍSTICAS DE TRÁMITES ADMINISTRATIVOS DIRECCIÓN DE ACCESO A LA INFORMACIÓN DAI

MARZO 2021



#PorUnPanamáTransparente

29 TRÁMITES ADMINISTRATIVOS – PRESENTADOS DE LA SIGUIENTE MANERA



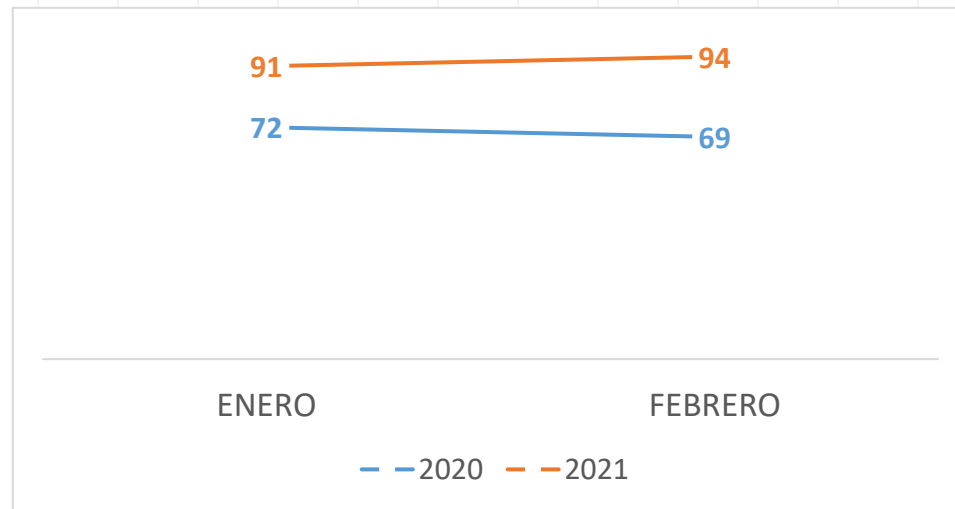
ESTADÍSTICAS DE TRÁMITES ADMINISTRATIVOS DIRECCIÓN DE ACCESO A LA INFORMACIÓN MONITOREO

FEBRERO 2021



#PorUnPanamáTransparente

112 ENTIDADES MONITOREADAS – CANTIDAD DE ENTIDADES QUE CUMPLIERON AL 100%, 2021 vs 2020

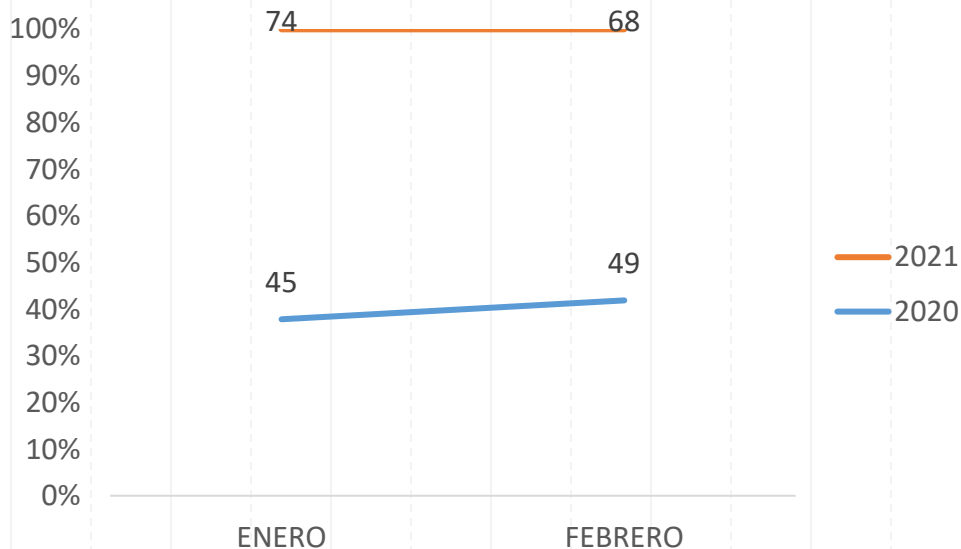


ESTADÍSTICAS DE TRÁMITES ADMINISTRATIVOS DIRECCIÓN DE ACCESO A LA INFORMACIÓN MONITOREO

FEBRERO 2021



81 MUNICIPIOS MONITOREADOS – CANTIDAD DE MUNICIPIOS QUE CUMPLIERON AL 100%, 2021 vs 2020



ESTADÍSTICAS DE TRÁMITES ADMINISTRATIVOS

CAPACITACIONES

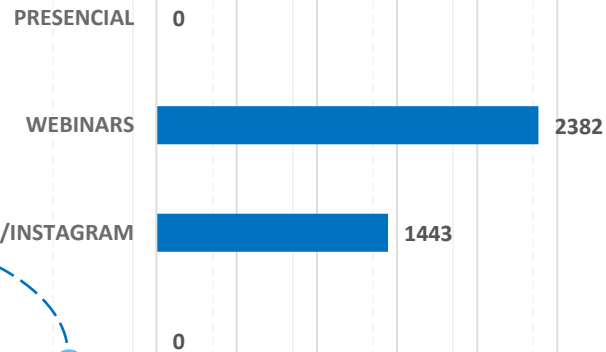
MARZO 2021



47 CAPACITACIONES, CON LA PARTICIPACIÓN DE 3,825.00 PERSONAS



Medios por donde se dictaron las capacitaciones



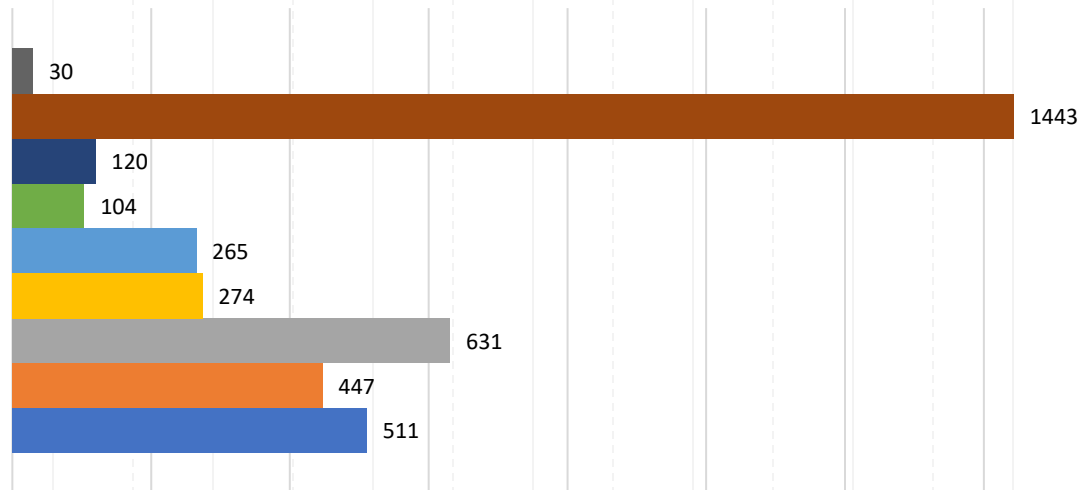
47 CAPACITACIONES, CON LA PARTICIPACIÓN DE 3,825 PERSONAS

ESTADÍSTICAS DE TRÁMITES ADMINISTRATIVOS CAPACITACIONES

MARZO 2021



Participantes Según Áreas



- CONVENIOS INSTITUCIONALES
- DIVERSOS TEMAS (Webinare varios)
- GOBIERNO ABIERTO
- PROTECCIÓN DE DATOS PERSONALES
- RECURSOS HUMANOS, CAPACITACIONES
- LIVE
- PROGRAMA DE FORMACIÓN CONTINUA
- TRANSPARENCIA
- DIRECCIÓN DE ACCESO A LA INFORMACIÓN