

## CONTENIDO ABRIL 2021



#PorUnPanamáTransparente

01

DENUNCIAS RECIBIDAS EN LA OFICINA DE ASESORÍA LEGAL

02

ESTADÍSTICAS COMPARATIVAS – DENUNCIAS 2021-2020

03

PROTECCIÓN DE DATOS PERSONALES EN ATENCIÓN A LA LEY 81 DEL 26 DE MARZO DEL 2019

04

PETICIONES Y SOLICITUDES REALIZADAS RECIBIDAS A TRAVÉS DE LA OFICINA DE ACCESO A LA INFORMACIÓN

05

ESTADÍSTICAS COMPARATIVAS – PETICIONES Y SOLICITUDES REALIZADAS 2021-2020

06

MONITOREO A ENTIDADES Y MUNICIPIOS

07

PERSONAS CAPACITADAS

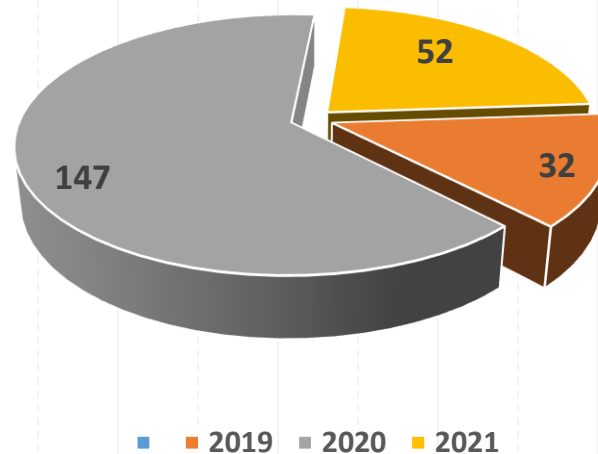
# ESTADÍSTICAS DE TRÁMITES ADMINISTRATIVOS ASESORÍA LEGAL

ABRIL 2021



## 231 DENUNCIAS RECIBIDAS EN LA OFICINA DE ASESORÍA LEGAL – DISTRIBUIDAS DE LA SIGUIENTE MANERA

Denuncias recibidas desde agosto de 2019  
hasta enero 2021



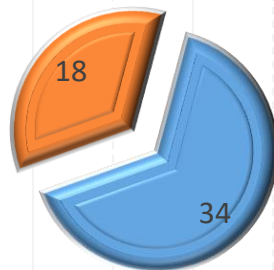
# ESTADÍSTICAS DE TRÁMITES ADMINISTRATIVOS ASESORÍA LEGAL

ABRIL 2021



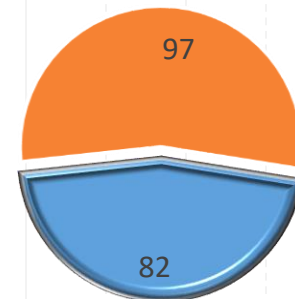
## 231 DENUNCIAS RECIBIDAS EN LA OFICINA DE ASESORÍA LEGAL – CLASIFICADAS DE LA SIGUIENTE MANERA

52 Denuncias del  
2021



■ EN TRÁMITE ■ CERRADOS

179 DE AÑOS  
ANTERIORES



■ EN TRÁMITE ■ CERRADOS

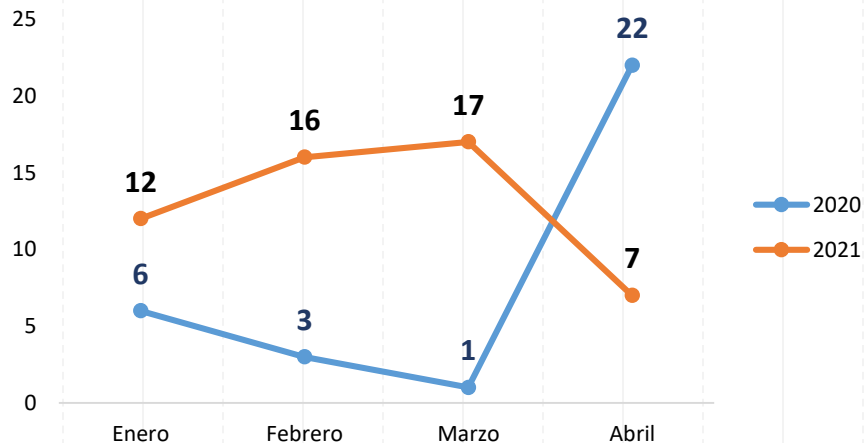
# ESTADÍSTICAS DE TRÁMITES ADMINISTRATIVOS ASESORÍA LEGAL

ABRIL 2021



## 52 DENUNCIAS RECIBIDAS EN LA OFICINA DE ASESORÍA LEGAL

Comparativo 2021 vs 2020



Las graficas muestran que las denuncias presentadas en el 2021 superan la cantidad total presentadas en el 2020

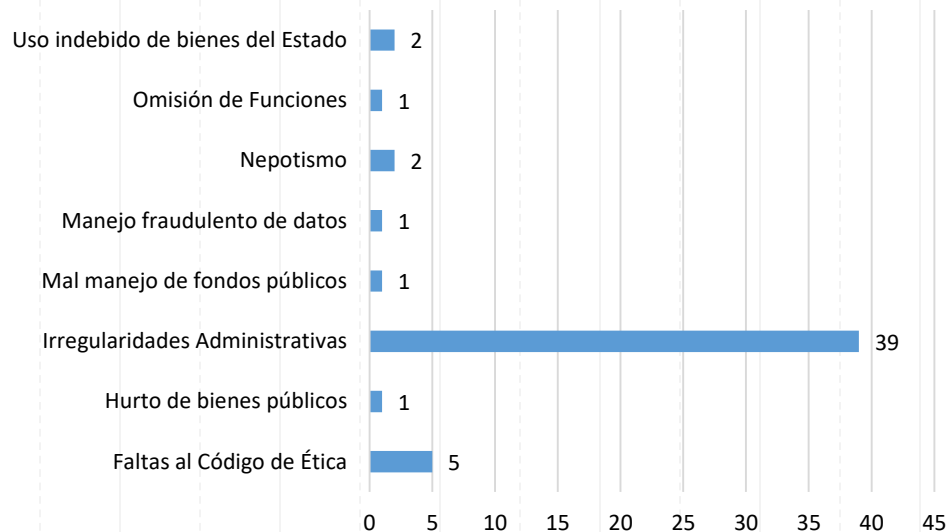
# ESTADÍSTICAS DE TRÁMITES ADMINISTRATIVOS ASESORÍA LEGAL

ABRIL 2021



## 52 DENUNCIAS RECIBIDAS EN LA OFICINA DE ASESORÍA LEGAL

### POR TIPO DE IRREGULARIDAD

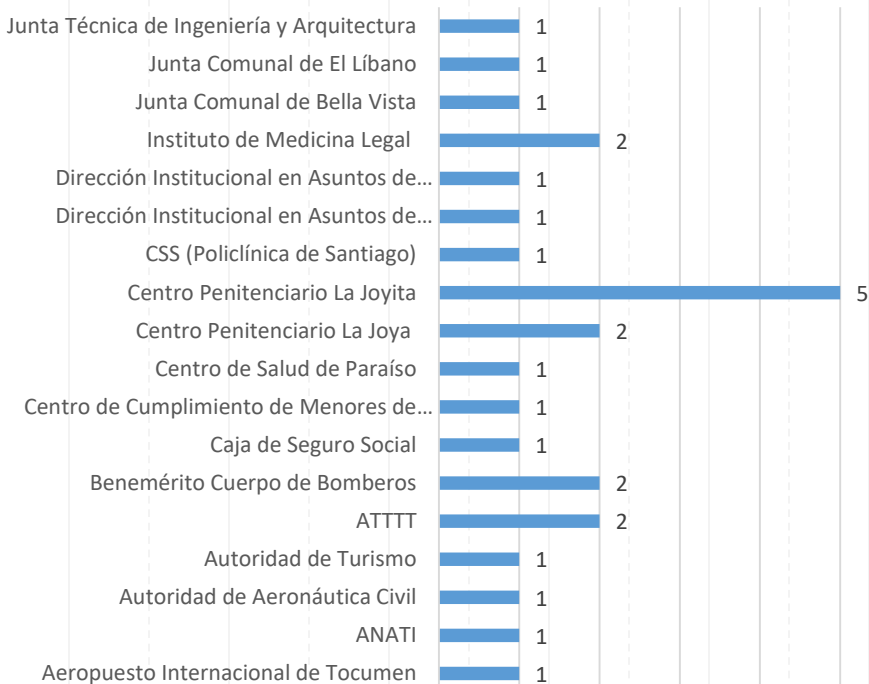


# ESTADÍSTICAS DE TRÁMITES ADMINISTRATIVOS ASESORÍA LEGAL

ABRIL 2021

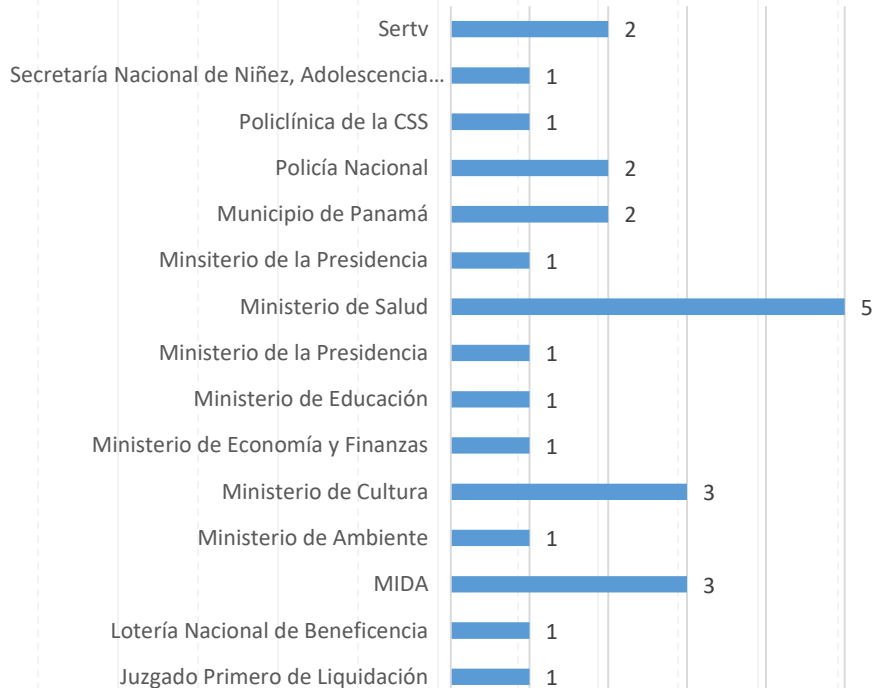


## 52 DENUNCIAS RECIBIDAS EN LA OFICINA DE ASESORÍA LEGAL – CLASIFICADAS DE LA SIGUIENTE MANERA POR ENTIDAD



Sigue...

## 52 DENUNCIAS RECIBIDAS EN LA OFICINA DE ASESORÍA LEGAL – CLASIFICADAS DE LA SIGUIENTE MANERA POR ENTIDAD

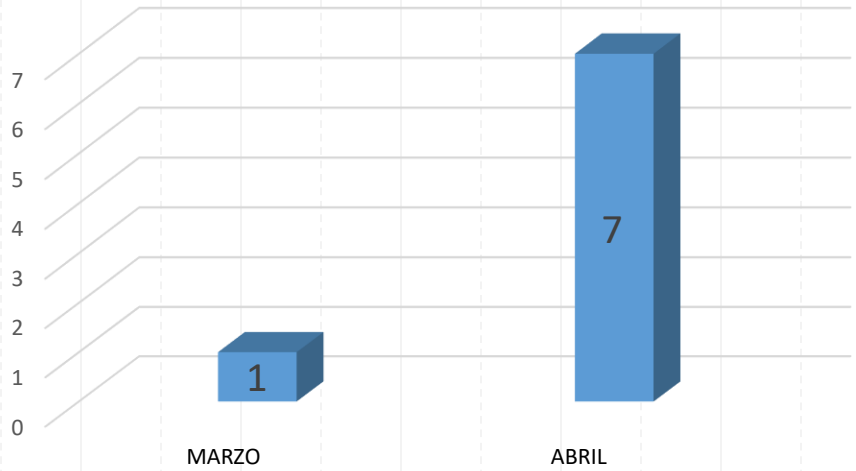


ESTADÍSTICAS DE  
TRÁMITES  
ADMINISTRATIVOS  
ASESORÍA LEGAL

ABRIL 2021



## 8 DENUNCIAS RECIBIDAS EN LA OFICINA DE PROTECCION DE DATOS PERSONALES EN ATENCION A LA LEY 81, TODOS EN TRÁMITE



**ESTADISTICAS DE TRÁMITES ADMINISTRATIVOS**

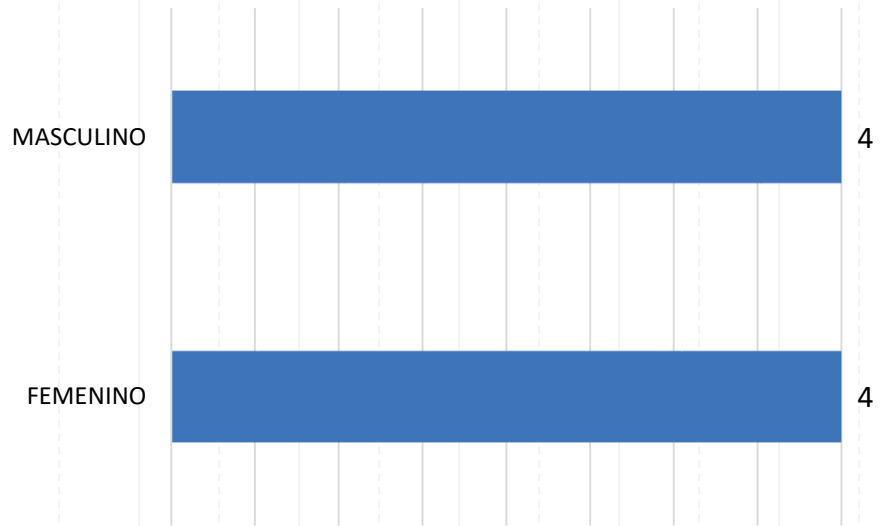
**DIRECCIÓN DE PROTECCIÓN DE DATOS PERSONALES**

**ABRIL 2021**





## 8 DENUNCIAS RECIBIDAS EN LA OFICINA DE PROTECCION DE DATOS PERSONALES EN ATENCION A LA LEY 81, POR GENERO



**ESTADISTICAS DE TRÁMITES ADMINISTRATIVOS**

**DIRECCIÓN DE PROTECCIÓN DE DATOS PERSONALES**

**ABRIL 2021**



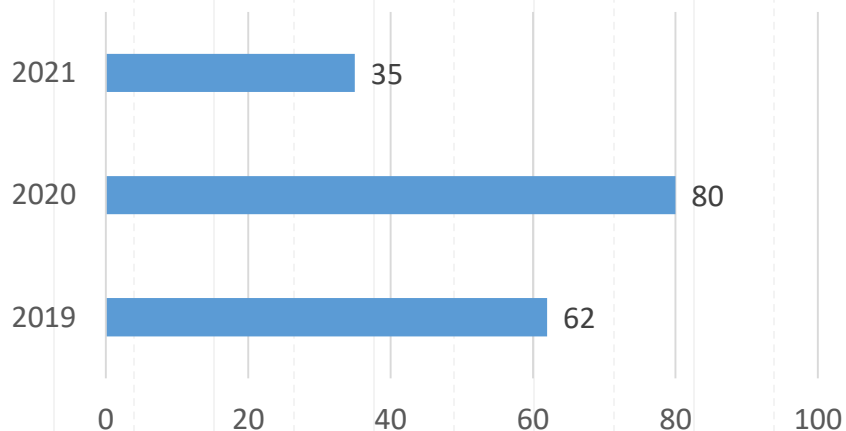
# ESTADÍSTICAS DE TRÁMITES ADMINISTRATIVOS DIRECCIÓN DE ACCESO A LA INFORMACIÓN DAI

ABRIL 2021



## 177 TRÁMITES ADMINISTRATIVOS – PRESENTADOS DE LA SIGUIENTE MANERA

POR AÑO



# ESTADÍSTICAS DE TRÁMITES ADMINISTRATIVOS

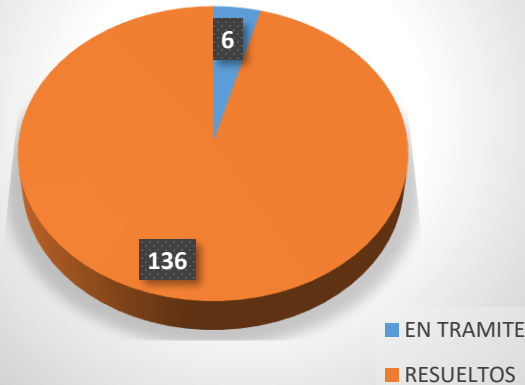
## DIRECCIÓN DE ACCESO A LA INFORMACIÓN DAI

ABRIL 2021

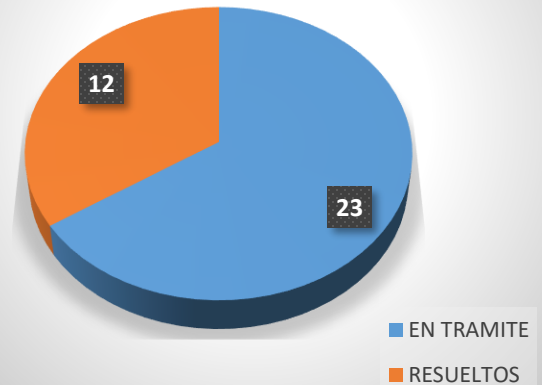


## 177 TRÁMITES ADMINISTRATIVOS – PRESENTADOS DE LA SIGUIENTE MANERA

142 trámites años anteriores



35 Trámites del 2021



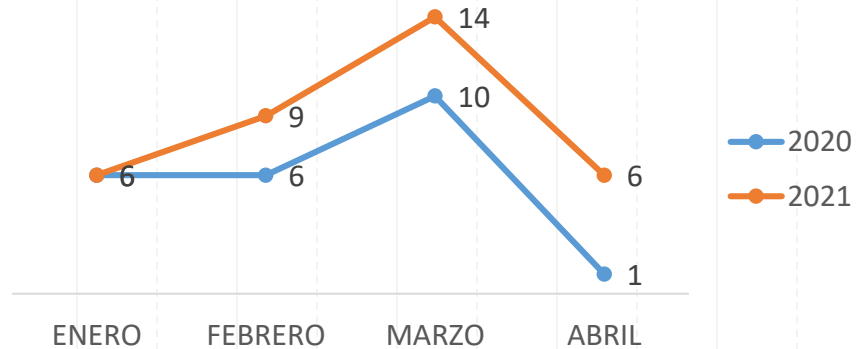
# ESTADÍSTICAS DE TRÁMITES ADMINISTRATIVOS DIRECCIÓN DE ACCESO A LA INFORMACIÓN DAI

ABRIL 2021



#PorUnPanamáTransparente

## 35 TRÁMITES ADMINISTRATIVOS – PRESENTADOS DE LA SIGUIENTE MANERA



Se observa las cantidades comparativas de trámites administrativos en los meses transcurridos 2021 con relación al año 2020.

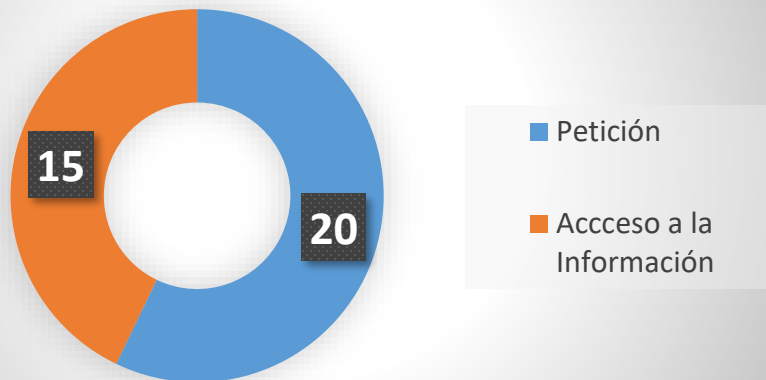
ESTADÍSTICAS DE  
TRÁMITES  
ADMINISTRATIVOS  
DIRECCIÓN DE ACCESO A  
LA INFORMACIÓN  
DAI

MARZO 2021



35 TRÁMITES ADMINISTRATIVOS – PRESENTADOS DE LA  
SIGUIENTE MANERA

Hasta Marzo de 2021

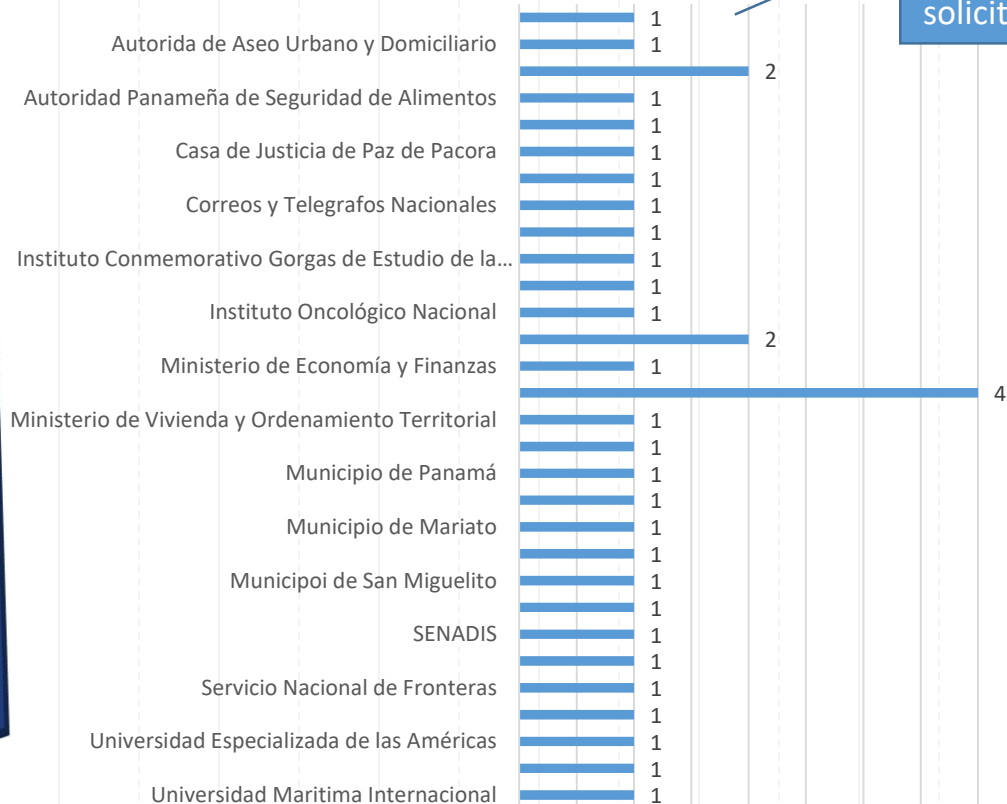


# ESTADÍSTICAS DE TRÁMITES ADMINISTRATIVOS DIRECCIÓN DE ACCESO A LA INFORMACIÓN DAI ABRIL 2021



## 35 TRÁMITES ADMINISTRATIVOS – PRESENTADOS DE LA SIGUIENTE MANERA

Entidad a la que se solicita la información



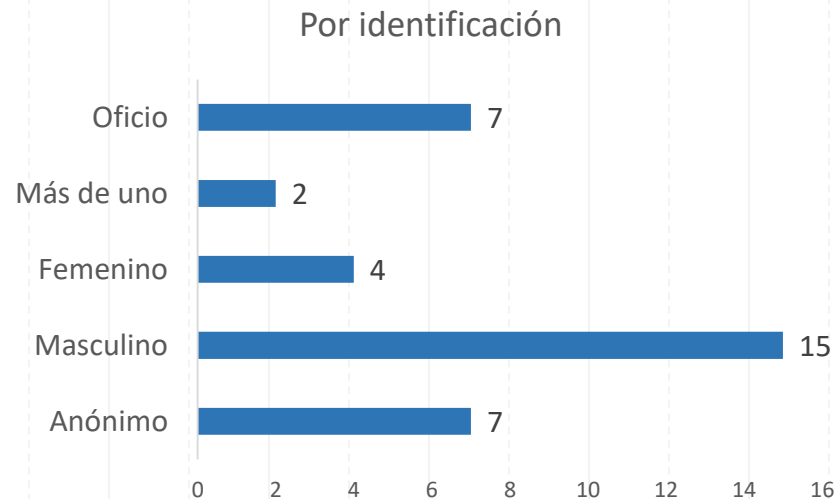
# ESTADÍSTICAS DE TRÁMITES ADMINISTRATIVOS DIRECCIÓN DE ACCESO A LA INFORMACIÓN DAI

ABRIL 2021



#PorUnPanamáTransparente

## 35 TRÁMITES ADMINISTRATIVOS – PRESENTADOS DE LA SIGUIENTE MANERA



REPÚBLICA DE PANAMÁ  
GOBIERNO NACIONAL

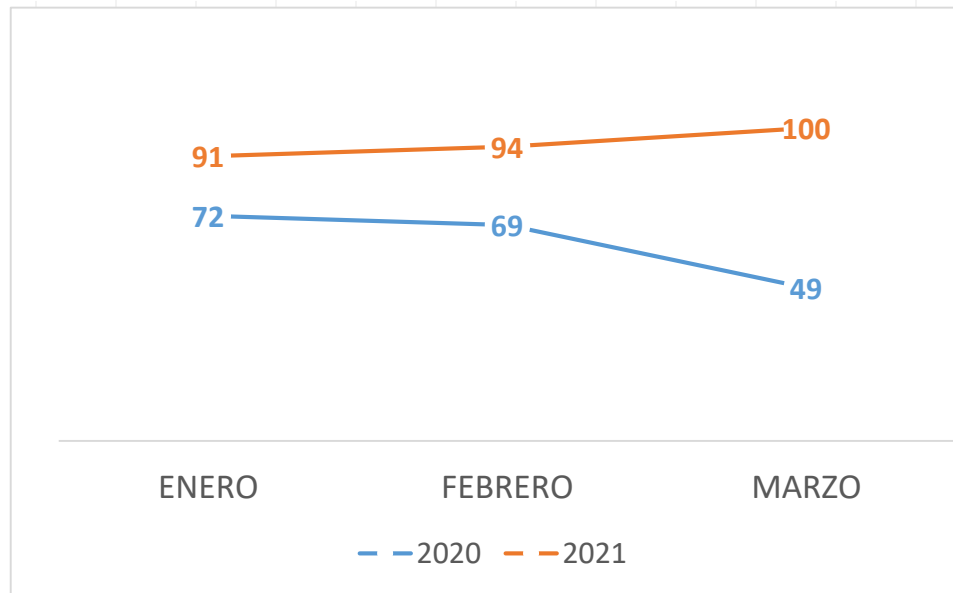
AUTORIDAD NACIONAL  
DE TRANSPARENCIA  
Y ACCESO A LA INFORMACIÓN

**ESTADÍSTICAS DE  
TRÁMITES  
ADMINISTRATIVOS  
DIRECCIÓN DE ACCESO A  
LA INFORMACIÓN  
MONITOREO  
MARZO 2021**



#PorUnPanamáTransparente

**112 ENTIDADES MONITOREADAS – CANTIDAD DE ENTIDADES QUE  
CUMPLIERON AL 100%, 2021 vs 2020**





## 82 DE 112 ENTIDADES MONITOREADAS – SE MANTIENEN AL 100%

# ESTADÍSTICAS DE TRÁMITES ADMINISTRATIVOS DIRECCIÓN DE ACCESO A LA INFORMACIÓN MONITOREO MARZO 2021



Aeropuerto Internacional de Tocumen, S.A.  
Agencia Panamá-Pacífico  
Autoridad de Aeronáutica Civil  
Autoridad de Aseo Urbano y Domiciliario de Panamá  
Autoridad de los Recursos Acuáticos de Panamá  
Autoridad de Pasaportes de Panamá  
Autoridad de Protección al Consumidor y Defensa de la Competencia  
Autoridad del Tránsito y Transporte Terrestre  
Autoridad Marítima de Panamá  
Autoridad Nacional de Administración de Tierras  
Autoridad Nacional de Aduanas de Panamá  
Autoridad Nacional de los Servicios Públicos  
Autoridad Nacional de Transparencia y Acceso a la Información  
Banco de Desarrollo Agropecuario  
Banco Hipotecario Nacional  
Banco Nacional de Panamá  
Caja de Ahorros  
Caja de Seguro Social  
Consejo Nacional para el Desarrollo Sostenible  
Contraloría General de la República  
Defensoría del Pueblo  
Despacho de la Primera Dama  
Dirección de Asistencia Social (DAS)  
Dirección General de Carrera Administrativa  
Dirección General del Sistema Penitenciario  
El Metro de Panamá  
Empresa Nacional de Autopistas S.A.  
Fiscalía General de Cuentas  
Fiscalía General Electoral  
Hospital del Niño  
Hospital Santo Tomás

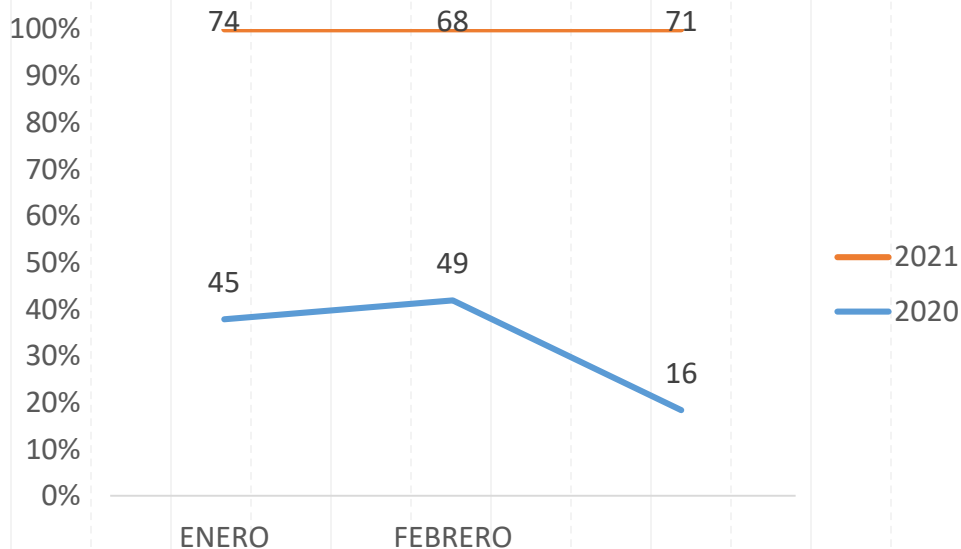
Aeropuerto Internacional de Tocumen, S.A.  
Agencia Panamá-Pacífico  
Autoridad de Aeronáutica Civil  
Autoridad de Aseo Urbano y Domiciliario de Panamá  
Autoridad de los Recursos Acuáticos de Panamá  
Autoridad de Pasaportes de Panamá  
Autoridad de Protección al Consumidor y Defensa de la Competencia  
Autoridad del Tránsito y Transporte Terrestre  
Autoridad Marítima de Panamá  
Autoridad Nacional de Administración de Tierras  
Autoridad Nacional de Aduanas de Panamá  
Autoridad Nacional de los Servicios Públicos  
Autoridad Nacional de Transparencia y Acceso a la Información  
Banco de Desarrollo Agropecuario  
Banco Hipotecario Nacional  
Banco Nacional de Panamá  
Caja de Ahorros  
Caja de Seguro Social  
Consejo Nacional para el Desarrollo Sostenible  
Contraloría General de la República  
Defensoría del Pueblo  
Despacho de la Primera Dama  
Dirección de Asistencia Social (DAS)  
Dirección General de Carrera Administrativa  
Dirección General del Sistema Penitenciario  
El Metro de Panamá  
Empresa Nacional de Autopistas S.A.  
Fiscalía General de Cuentas  
Fiscalía General Electoral  
Hospital del Niño  
Hospital Santo Tomás  
Instituto de Acueductos y Alcantarillados Nacionales  
Instituto de Innovación Agropecuaria de Panamá  
Instituto de Medicina Legal y Ciencias Forenses  
Instituto de Mercadeo Agropecuario  
Instituto de Seguro Agropecuario  
Instituto Nacional de la Mujer  
Instituto Panameño Autónomo Cooperativo  
Instituto Panameño de Deportes- PANDEPORTES  
Instituto Panameño de Rehabilitación Especial  
Instituto para la Formación y Aprovechamiento de Recursos Humanos  
Instituto Técnico Superior Especializado  
Lotería Nacional de Beneficencia  
Mercados Nacionales de la Cadena de Frio S.A.

# ESTADÍSTICAS DE TRÁMITES ADMINISTRATIVOS DIRECCIÓN DE ACCESO A LA INFORMACIÓN MONITOREO

MARZO 2021



## 81 MUNICIPIOS MONITOREADOS – CANTIDAD DE MUNICIPIOS QUE CUMPLIERON AL 100%, 2021 vs 2020



## 63 DE 81 MUNICIPIOS MONITOREADOS – SE MANTIENEN AL AL 100%

# ESTADÍSTICAS DE TRÁMITES ADMINISTRATIVOS DIRECCIÓN DE ACCESO A LA INFORMACIÓN MONITOREO

MARZO 2021



Municipio de Barú  
Municipio de Alanje  
Municipio de Almirante  
Municipio de Arraiján  
Municipio de Atalaya  
Municipio de Bocas del Toro  
Municipio de Boquerón  
Municipio de Boquete  
Municipio de Bugaba  
Municipio de Calobre  
Municipio de Cañazas  
Municipio de Capira  
Municipio de Chagres  
Municipio de Chame  
Municipio de Changuinola  
Municipio de Chepigana  
Municipio de Chiriquí Grande  
Municipio de Chitré  
Municipio de Colón  
Municipio de David  
Municipio de Dolega  
Municipio de Gualaca  
Municipio de Guararé  
Municipio de La Chorrera  
Municipio de La Mesa  
Municipio de la Pintada  
Municipio de Las Minas  
Municipio de Las Palmas  
Municipio de Las Tablas  
Municipio de Los Pozos  
Municipio de los Santos  
Municipio de Mariato  
Municipio de Montijo  
Municipio de Muna  
Municipio de Natá

Municipio de Nole Duima  
Municipio de Ocú  
Municipio de Olá  
Municipio de Omar Torrijos  
Municipio de Panamá  
Municipio de Pedasí  
Municipio de Penonomé  
Municipio de Pesé  
Municipio de Pinogana  
Municipio de Pocrí  
Municipio de Remedios  
Municipio de Renacimiento  
Municipio de Río de Jesús  
Municipio de San Carlos  
Municipio de San Félix  
Municipio de San Francisco  
Municipio de San Lorenzo  
Municipio de Santa Catalina  
Municipio de Santa fé (Darién)  
Municipio de Santa Fé (Veraguas)  
Municipio de Santa Isabel  
Municipio de Santa María  
Municipio de Santiago  
Municipio de Soná  
Municipio de Taboga  
Municipio de Tierras Altas  
Municipio de Tolé  
Municipio de Tonosí

# ESTADÍSTICAS DE TRÁMITES ADMINISTRATIVOS

## CAPACITACIONES

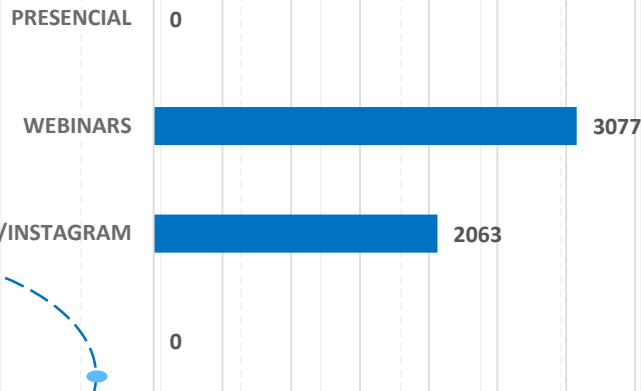
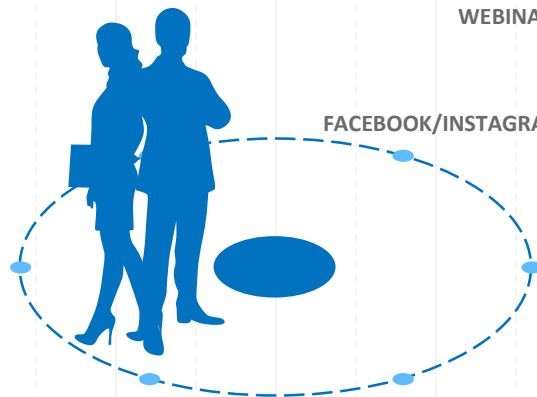
ABRIL 2021



### 66 CAPACITACIONES, CON LA PARTICIPACIÓN DE 5140 PERSONAS



#### Medios por donde se dictaron las capacitaciones



# 66 CAPACITACIONES, CON LA PARTICIPACIÓN DE 5,140 PERSONAS

## ESTADÍSTICAS DE TRÁMITES ADMINISTRATIVOS CAPACITACIONES

ABRIL 2021



### Participantes Según Áreas

