

CONTENIDO



01

DENUNCIAS RECIBIDAS EN LA OFICINA DE ASESORÍA LEGAL

02

ESTADÍSTICAS COMPARATIVAS – DENUNCIAS 2021-2020

03

PROTECCIÓN DE DATOS PERSONALES EN ATENCIÓN A LA LEY 81 DEL 26 DE MARZO DEL 2019

04

PETICIONES Y SOLICITUDES REALIZADAS RECIBIDAS A TRAVÉS DE LA OFICINA DE ACCESO A LA INFORMACIÓN

05

ESTADÍSTICAS COMPARATIVAS – PETICIONES Y SOLICITUDES REALIZADAS 2021-2020

06

MONITOREO A ENTIDADES Y MUNICIPIOS

07

PERSONAS CAPACITADAS

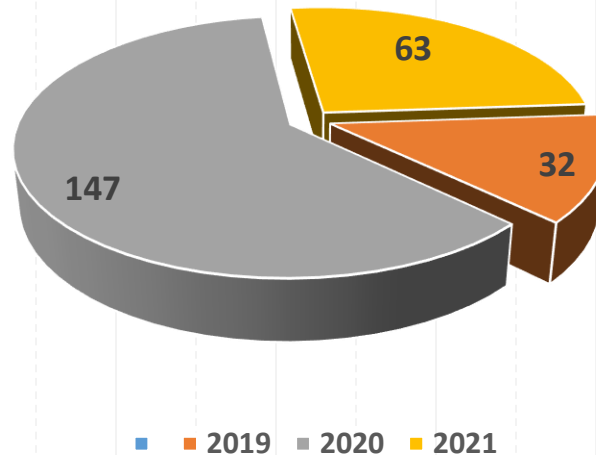
ESTADÍSTICAS DE TRÁMITES ADMINISTRATIVOS ASESORÍA LEGAL

MAYO 2021



242 DENUNCIAS RECIBIDAS EN LA OFICINA DE ASESORÍA LEGAL – DISTRIBUIDAS DE LA SIGUIENTE MANERA

Denuncias recibidas desde agosto de 2019
hasta mayo 2021



ESTADÍSTICAS DE TRÁMITES ADMINISTRATIVOS ASESORÍA LEGAL

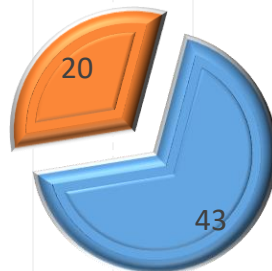
MAYO 2021



#PorUnPanamáTransparente

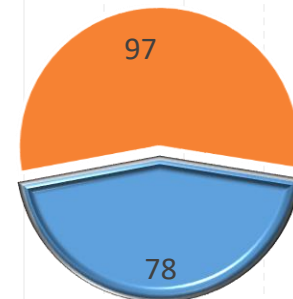
242 DENUNCIAS RECIBIDAS EN LA OFICINA DE ASESORÍA LEGAL – CLASIFICADAS DE LA SIGUIENTE MANERA

63 Denuncias del
2021



■ EN TRÁMITE ■ CERRADOS

179 DE AÑOS
ANTERIORES



■ EN TRÁMITE ■ CERRADOS



REPÚBLICA DE PANAMÁ
GOBIERNO NACIONAL

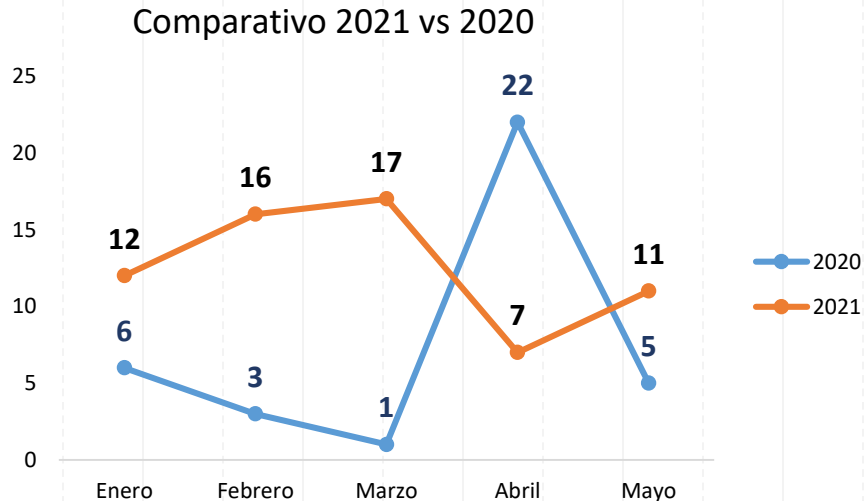
AUTORIDAD NACIONAL
DE TRANSPARENCIA
Y ACCESO A LA INFORMACIÓN

ESTADÍSTICAS DE TRÁMITES ADMINISTRATIVOS ASESORÍA LEGAL

MAYO 2021



63 DENUNCIAS RECIBIDAS EN LA OFICINA DE ASESORÍA LEGAL



Las graficas muestran que las denuncias presentadas en el 2021 superan en un 59% con relación a la la cantidad total presentadas en el periodo 2020.

ESTADÍSTICAS DE TRÁMITES ADMINISTRATIVOS ASESORÍA LEGAL

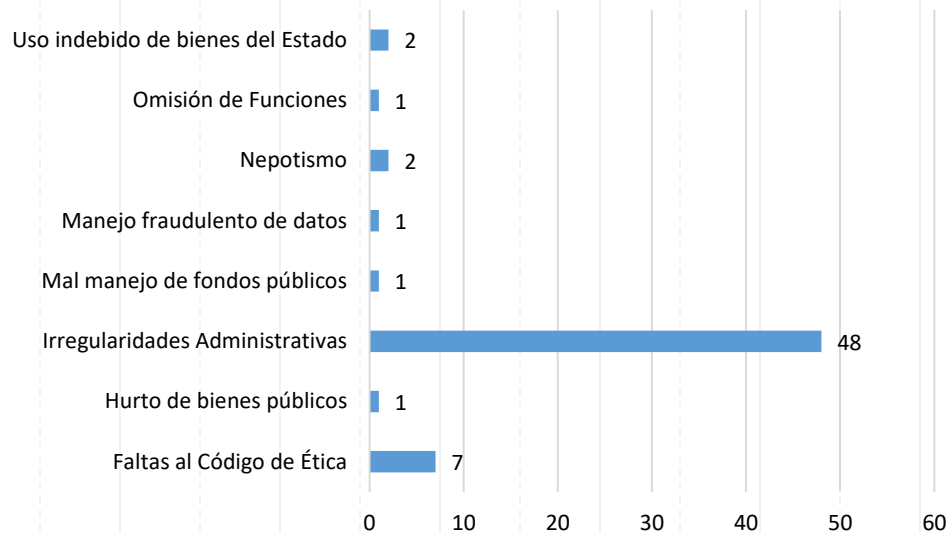
MAYO 2021



#PorUnPanamáTransparente

63 DENUNCIAS RECIBIDAS EN LA OFICINA DE ASESORÍA LEGAL

POR TIPO DE IRREGULARIDAD



REPÚBLICA DE PANAMÁ
GOBIERNO NACIONAL

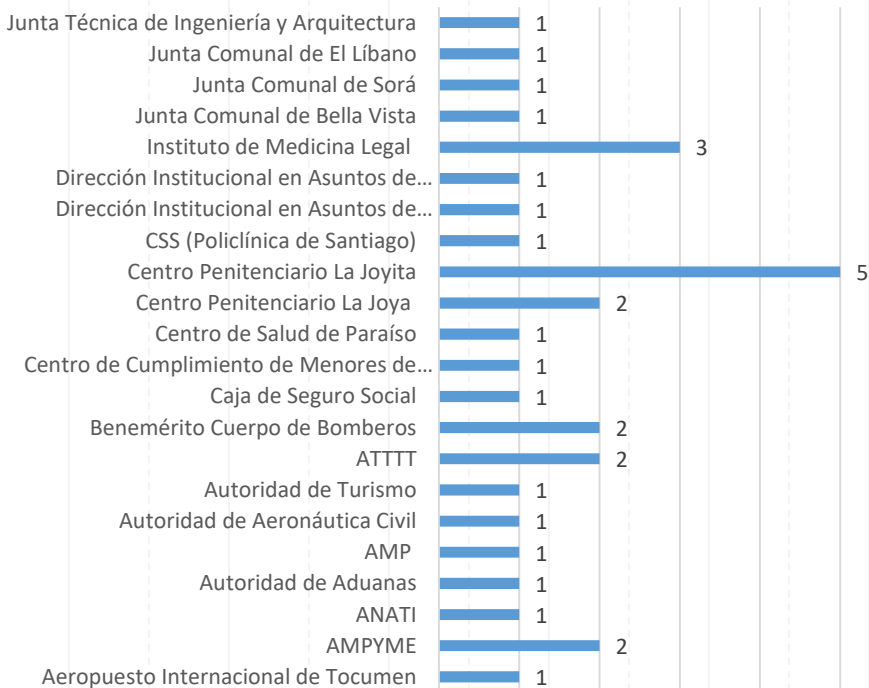
AUTORIDAD NACIONAL
DE TRANSPARENCIA
Y ACCESO A LA INFORMACIÓN

ESTADÍSTICAS DE TRÁMITES ADMINISTRATIVOS ASESORÍA LEGAL

MAYO 2021



63 DENUNCIAS RECIBIDAS EN LA OFICINA DE ASESORÍA LEGAL – CLASIFICADAS DE LA SIGUIENTE MANERA POR ENTIDAD



Sigue...

63 DENUNCIAS RECIBIDAS EN LA OFICINA DE ASESORÍA LEGAL – CLASIFICADAS DE LA SIGUIENTE MANERA POR ENTIDAD

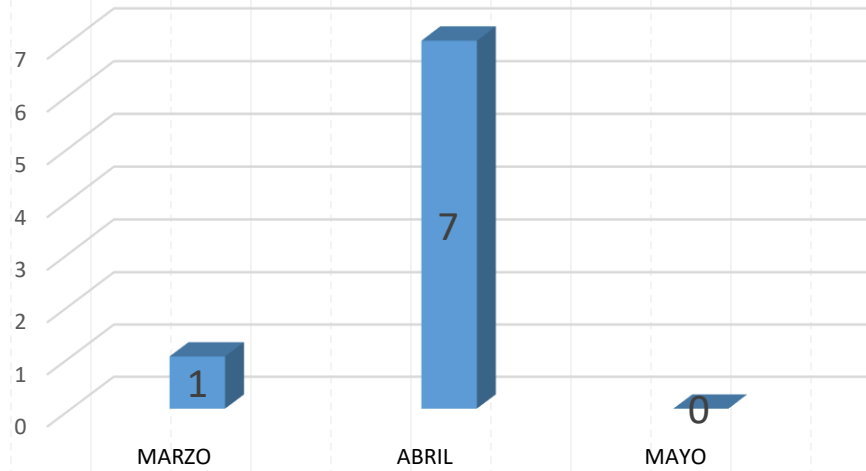


ESTADISTICAS DE TRÁMITES ADMINISTRATIVOS ASESORÍA LEGAL

MAYO 2021



7 DENUNCIAS RECIBIDAS EN LA OFICINA DE LA DIRECCIÓN DE PROTECCIÓN DE DATOS PERSONALES EN ATENCIÓN A LA LEY 81, TODOS EN TRÁMITE

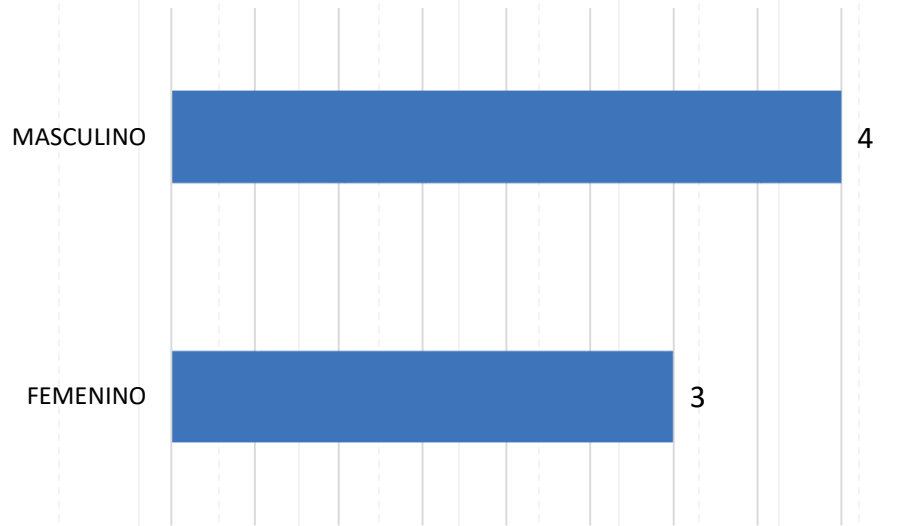


ESTADÍSTICAS DE TRÁMITES ADMINISTRATIVOS

DIRECCIÓN DE PROTECCIÓN DE DATOS PERSONALES
MAYO 2021




7 DENUNCIAS RECIBIDAS EN LA OFICINA DE LA DIRECCIÓN DE PROTECCIÓN DE DATOS PERSONALES EN ATENCIÓN A LA LEY 81, POR GENERO



ESTADISTICAS DE TRÁMITES ADMINISTRATIVOS

DIRECCIÓN DE PROTECCIÓN DE DATOS PERSONALES

MAYO 2021



ESTADÍSTICAS DE TRÁMITES ADMINISTRATIVOS DIRECCIÓN DE ACCESO A LA INFORMACIÓN DAI

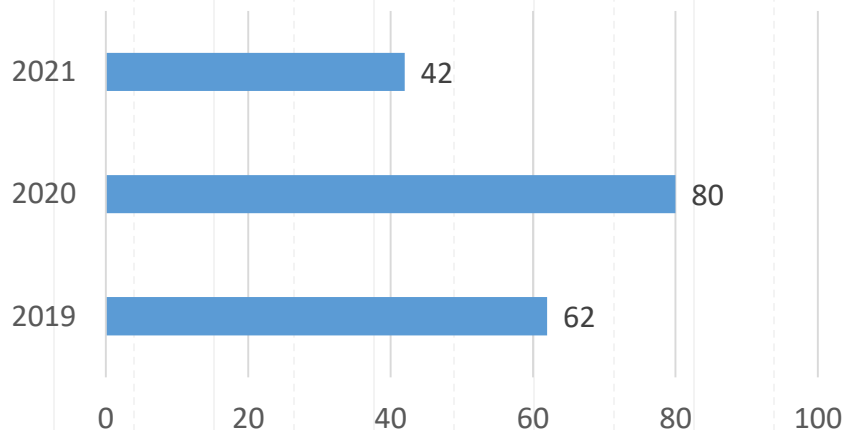
MAYO 2021



#PorUnPanamáTransparente

184 TRÁMITES ADMINISTRATIVOS – PRESENTADOS DE LA SIGUIENTE MANERA

POR AÑO



REPÚBLICA DE PANAMÁ
GOBIERNO NACIONAL

AUTORIDAD NACIONAL
DE TRANSPARENCIA
Y ACCESO A LA INFORMACIÓN

ESTADÍSTICAS DE TRÁMITES ADMINISTRATIVOS

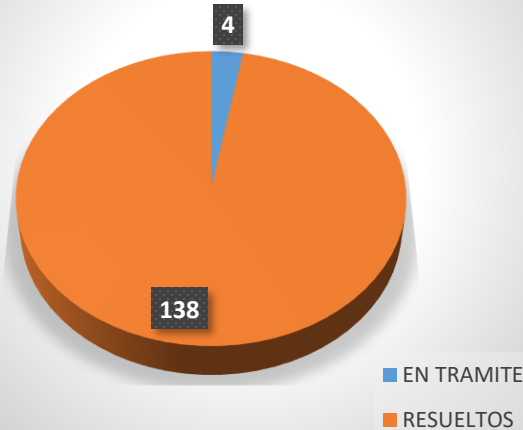
DIRECCIÓN DE ACCESO A LA INFORMACIÓN DAI

MAYO 2021

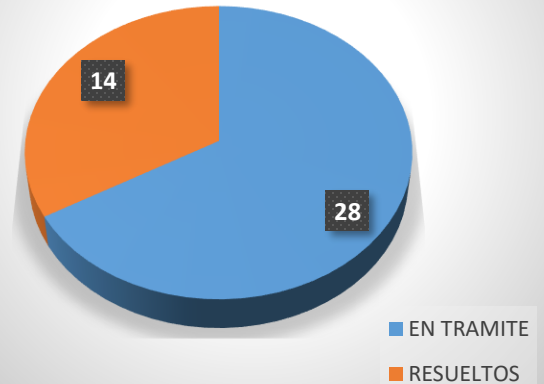


184 TRÁMITES ADMINISTRATIVOS – PRESENTADOS DE LA SIGUIENTE MANERA

142 trámites años anteriores



42 Trámites del 2021

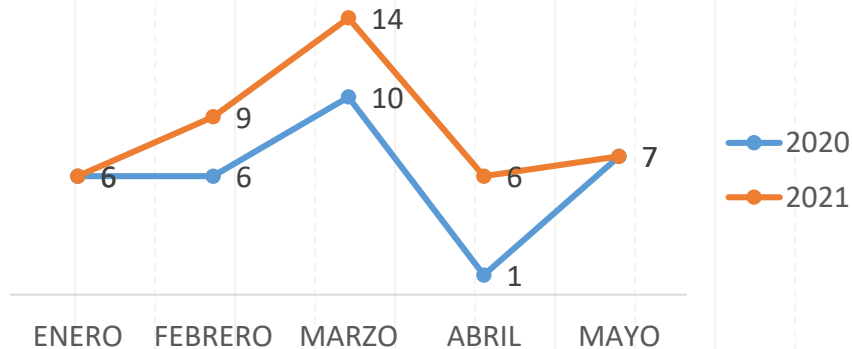


ESTADÍSTICAS DE TRÁMITES ADMINISTRATIVOS DIRECCIÓN DE ACCESO A LA INFORMACIÓN DAI MAYO 2021



#PorUnPanamáTransparente

42 TRÁMITES ADMINISTRATIVOS – PRESENTADOS DE LA SIGUIENTE MANERA



Se observa las cantidades comparativas de trámites administrativos en los meses transcurridos 2021 con relación al año 2020.

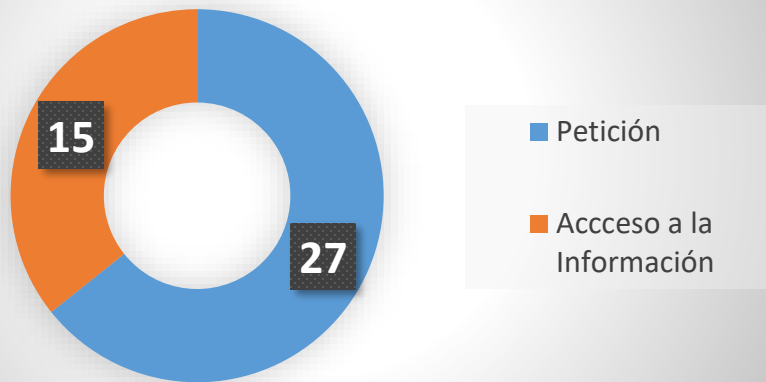
ESTADÍSTICAS DE
TRÁMITES
ADMINISTRATIVOS
DIRECCIÓN DE ACCESO A
LA INFORMACIÓN
DAI

MAYO 2021



35 TRÁMITES ADMINISTRATIVOS – PRESENTADOS DE LA SIGUIENTE MANERA

Hasta Mayo de 2021

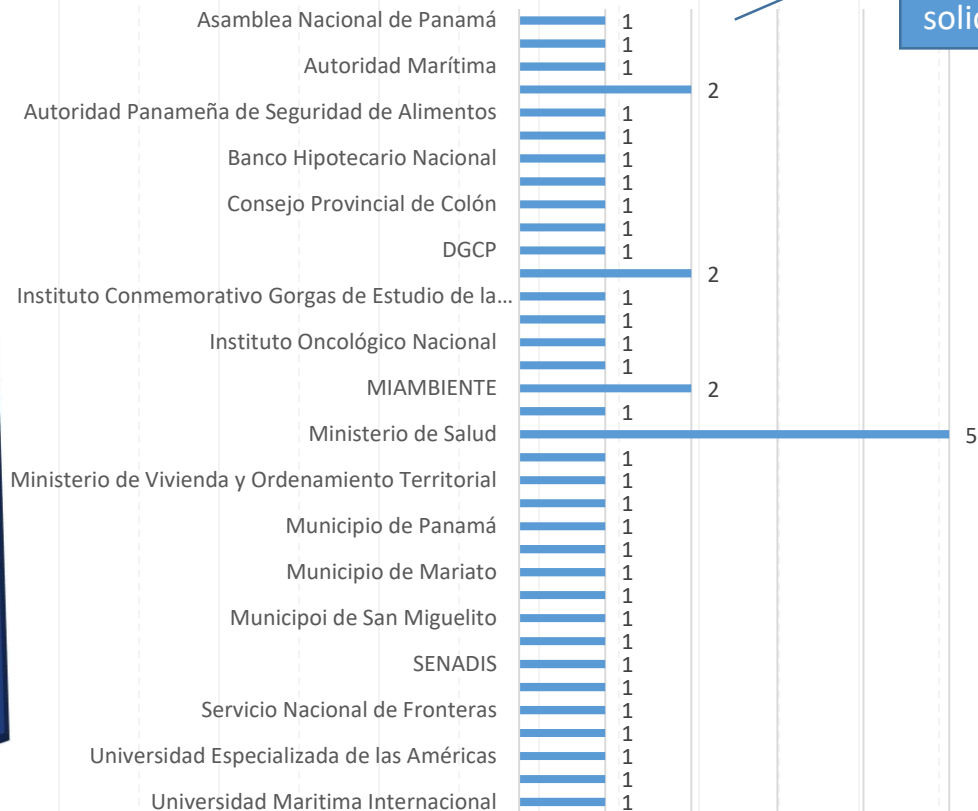


ESTADÍSTICAS DE TRÁMITES ADMINISTRATIVOS DIRECCIÓN DE ACCESO A LA INFORMACIÓN DAI MAYO 2021



42 TRÁMITES ADMINISTRATIVOS – PRESENTADOS DE LA SIGUIENTE MANERA

Entidad a la que se solicita la información



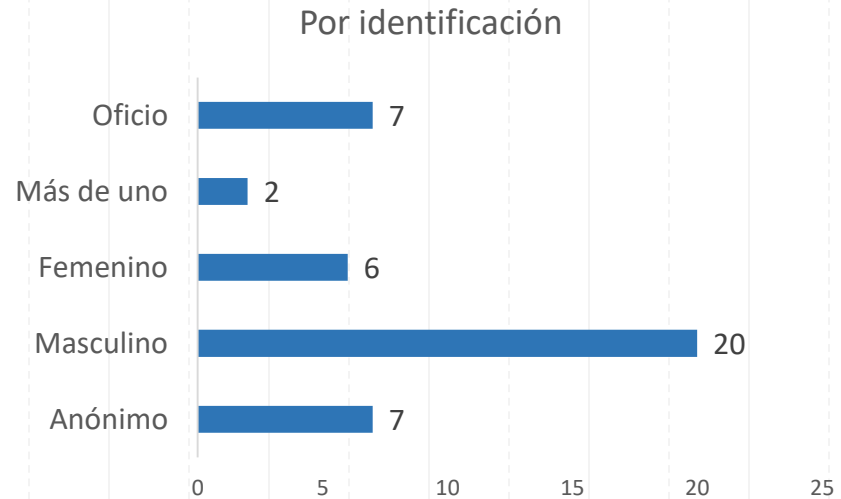
ESTADÍSTICAS DE TRÁMITES ADMINISTRATIVOS DIRECCIÓN DE ACCESO A LA INFORMACIÓN DAI

MAYO 2021



#PorUnPanamáTransparente

42 TRÁMITES ADMINISTRATIVOS – PRESENTADOS DE LA SIGUIENTE MANERA



REPÚBLICA DE PANAMÁ
GOBIERNO NACIONAL

AUTORIDAD NACIONAL
DE TRANSPARENCIA
Y ACCESO A LA INFORMACIÓN

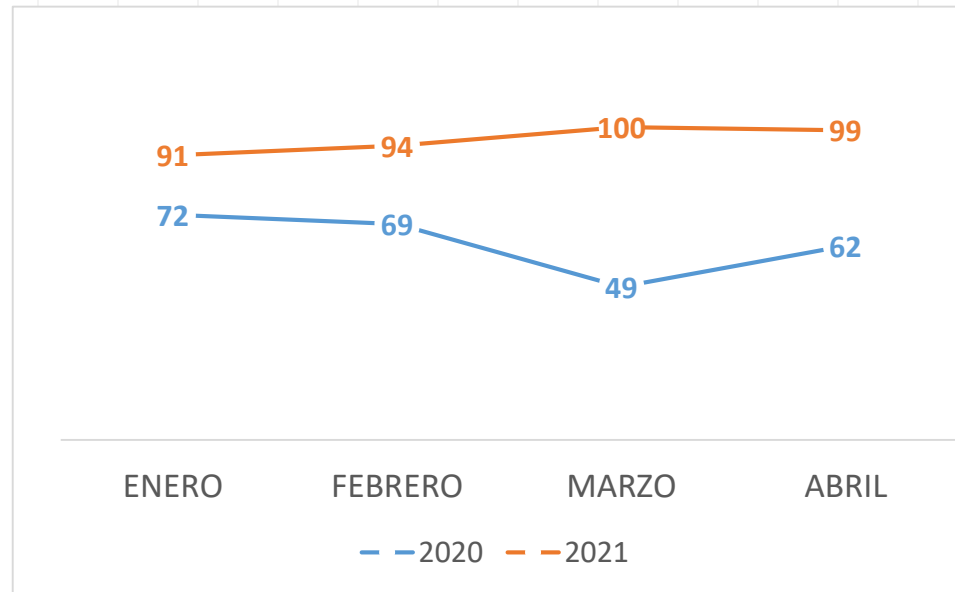
ESTADÍSTICAS DE TRÁMITES ADMINISTRATIVOS DIRECCIÓN DE ACCESO A LA INFORMACIÓN MONITOREO

ABRIL 2021



#PorUnPanamáTransparente

111 ENTIDADES MONITOREADAS – CANTIDAD DE ENTIDADES QUE CUMPLIERON AL 100%, 2021 vs 2020



79 DE 111 ENTIDADES MONITOREADAS – SE MANTIENEN AL 100%

ESTADÍSTICAS DE TRÁMITES ADMINISTRATIVOS DIRECCIÓN DE ACCESO A LA INFORMACIÓN MONITOREO ABRIL 2021



Mercados Nacionales de la Cadena de Frio S.A	100%
Instituto Técnico Superior Especializado	100%
Instituto Panameño de Habilitación Especial	100%
Instituto Panameño Autónomo Cooperativo	100%
Instituto Nacional de Formación Profesional y...	100%
Instituto de Medicina Legal y Ciencias Forenses	100%
Hospital Santo Tomás	100%
Fiscalía General Electoral	100%
Empresa Nacional de Autopistas S.A.	100%
Dirección General del Sistema Penitenciario	100%
Dirección de Asistencia Social (DAS)	100%
Defensoría del Pueblo	100%
Consejo Nacional para el Desarrollo Sostenible	100%
Caja de Ahorros	100%
Banco Hipotecario Nacional	100%
Autoridad Nacional de Transparencia y Acceso...	100%
Autoridad Nacional de Aduanas de Panamá	100%
Autoridad Marítima de Panamá	100%
Autoridad de Protección al Consumidor y...	100%
Autoridad de los Recursos Acuáticos de Panamá	100%
Autoridad de Aeronáutica Civil	100%
Aeropuerto Internacional de Tocumen, S.A.	100%

Sigue ...

79 DE 111 ENTIDADES MONITOREADAS – SE MANTIENEN AL 100% Viene

ESTADÍSTICAS DE TRÁMITES ADMINISTRATIVOS DIRECCIÓN DE ACCESO A LA INFORMACIÓN MONITOREO ABRIL 2021

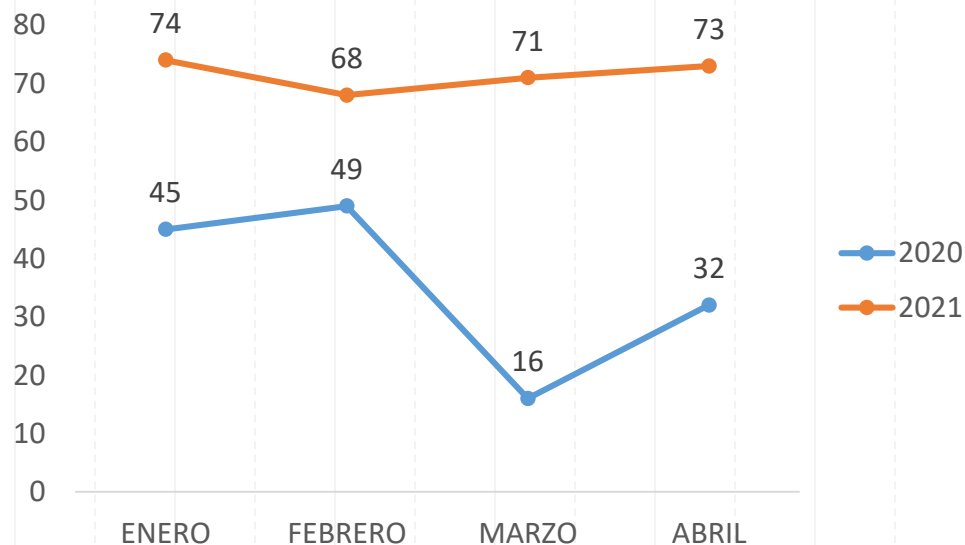


Zona Libre de Colón	100%
Universidad de Panamá	100%
Tribunal Electoral	100%
Tribunal Administrativo Tributario	100%
Superintendencia del Mercado de Valores	100%
Superintendencia de Seguros y Reaseguros	100%
Sistema Nacional de Protección Civil	100%
Sistema de Ahorro y Capitalización de...	100%
Servicio Nacional de Fronteras	100%
Secretaría Nacional de Energía	100%
Procuraduría de la Administración	100%
Órgano Judicial	100%
Ministerio de Vivienda y Ordenamiento...	100%
Ministerio de Seguridad Pública	100%
Ministerio de Relaciones Exteriores	100%
Ministerio de Gobierno	100%
Ministerio de Desarrollo Social	100%
Ministerio de Cultura	100%
Ministerio de la Presidencia	100%

ESTADÍSTICAS DE TRÁMITES ADMINISTRATIVOS DIRECCIÓN DE ACCESO A LA INFORMACIÓN MONITOREO ABRIL 2021

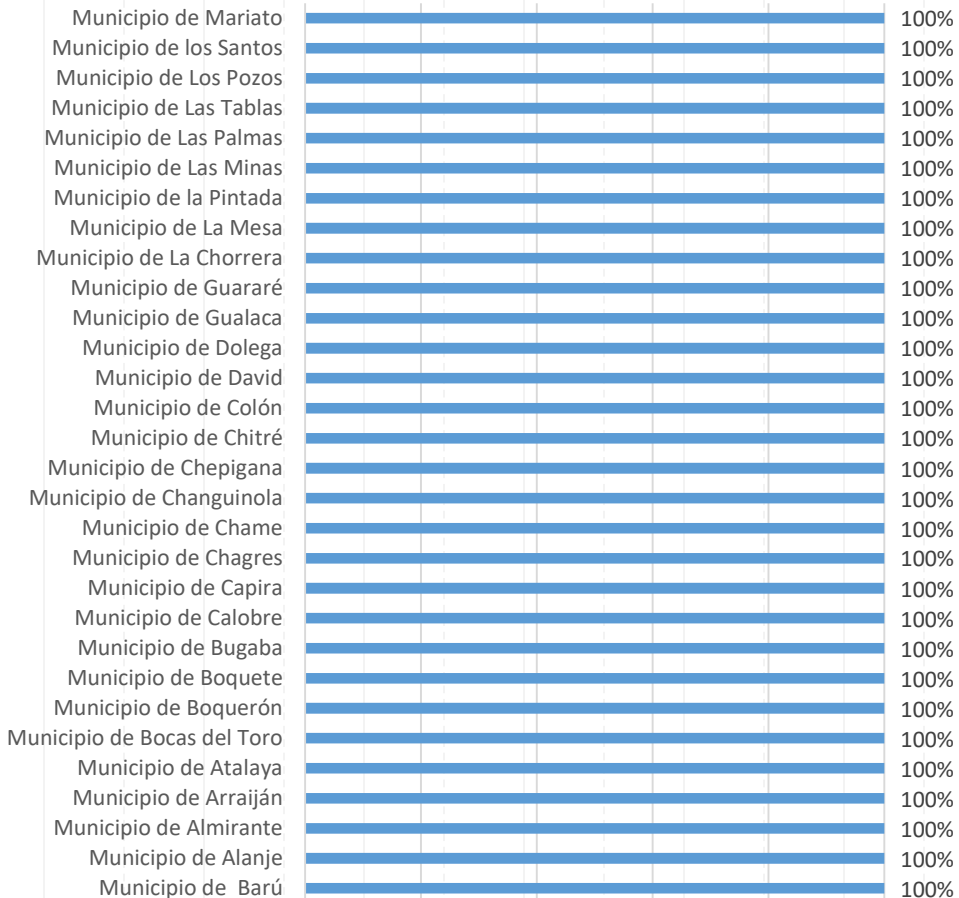


81 MUNICIPIOS MONITOREADOS – CANTIDAD DE MUNICIPIOS QUE CUMPLIERON AL 100%, 2021 vs 2020



60 DE 81 MUNICIPIOS MONITOREADOS – SE MANTIENEN AL AL 100%

ESTADÍSTICAS DE TRÁMITES ADMINISTRATIVOS DIRECCIÓN DE ACCESO A LA INFORMACIÓN MONITOREO ABRIL 2021

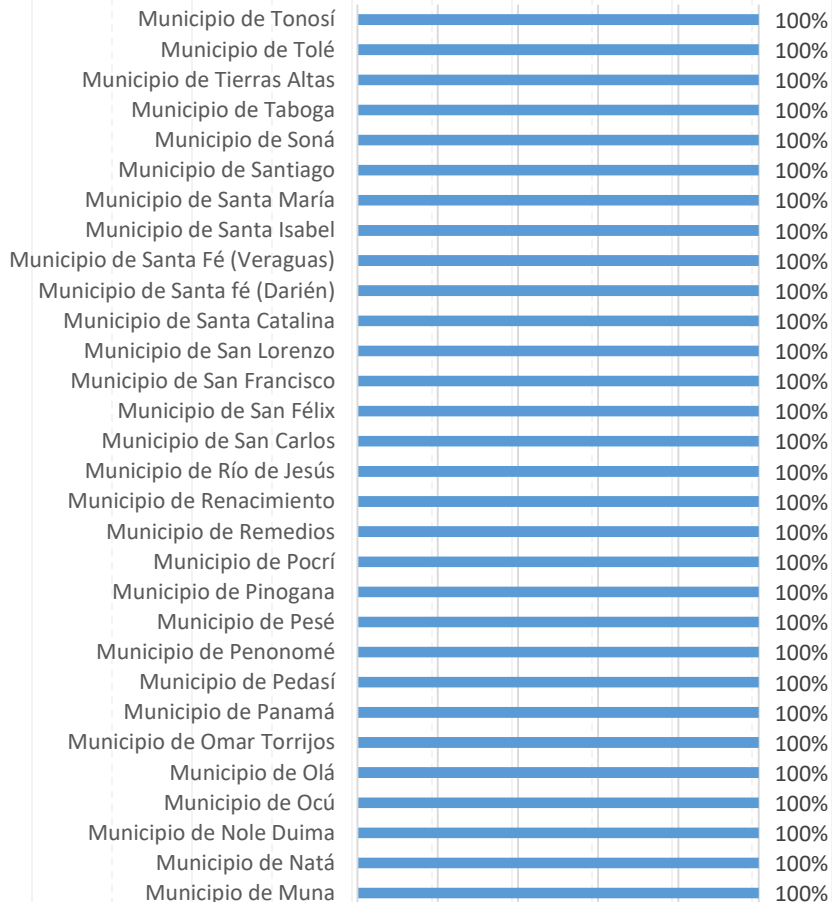


Sigue ...

60 DE 81 MUNICIPIOS MONITOREADOS – SE MANTIENEN AL AL 100%

.... Viene

ESTADÍSTICAS DE TRÁMITES ADMINISTRATIVOS DIRECCIÓN DE ACCESO A LA INFORMACIÓN MONITOREO ABRIL 2021



ESTADÍSTICAS DE TRÁMITES ADMINISTRATIVOS

CAPACITACIONES

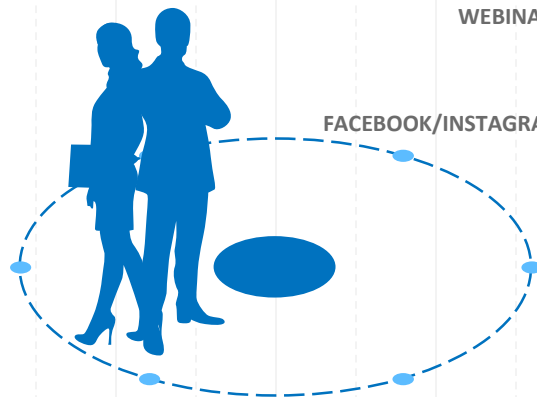
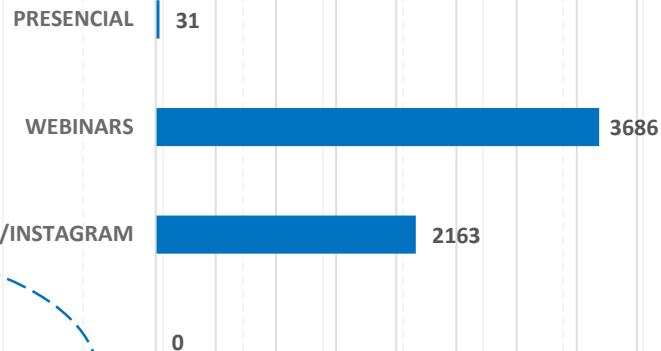
MAYO 2021



85 CAPACITACIONES, CON LA PARTICIPACIÓN DE 5880 PERSONAS



Medios por donde se dictaron las capacitaciones



66 CAPACITACIONES, CON LA PARTICIPACIÓN DE 5,880 PERSONAS

ESTADÍSTICAS DE TRÁMITES ADMINISTRATIVOS CAPACITACIONES

MAYO 2021



Participantes Según Áreas

