

CONTENIDO



01

DENUNCIAS RECIBIDAS EN LA OFICINA DE ASESORÍA LEGAL

02

ESTADÍSTICAS COMPARATIVAS – DENUNCIAS 2021-2020

03

PROTECCIÓN DE DATOS PERSONALES EN ATENCIÓN A LA LEY 81 DEL 26 DE MARZO DEL 2019

04

PETICIONES Y SOLICITUDES REALIZADAS RECIBIDAS A TRAVÉS DE LA OFICINA DE ACCESO A LA INFORMACIÓN

05

ESTADÍSTICAS COMPARATIVAS – PETICIONES Y SOLICITUDES REALIZADAS 2021-2020

06

MONITOREO A ENTIDADES Y MUNICIPIOS

07

PERSONAS CAPACITADAS

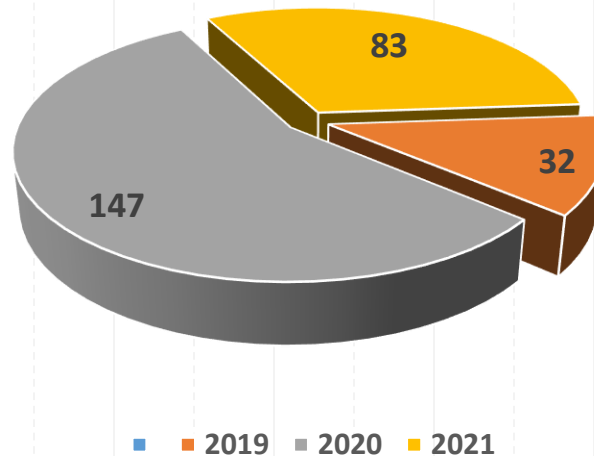
ESTADÍSTICAS DE TRÁMITES ADMINISTRATIVOS ASESORÍA LEGAL

JULIO 2021



262 DENUNCIAS RECIBIDAS EN LA OFICINA DE ASESORÍA LEGAL – DISTRIBUIDAS DE LA SIGUIENTE MANERA

Denuncias recibidas desde agosto de 2019
hasta julio 2021



ESTADÍSTICAS DE TRÁMITES ADMINISTRATIVOS ASESORÍA LEGAL

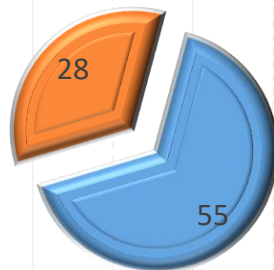
JULIO 2021



#PorUnPanamáTransparente

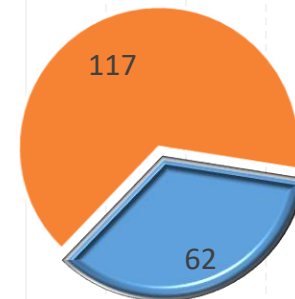
262 DENUNCIAS RECIBIDAS EN LA OFICINA DE ASESORÍA LEGAL – CLASIFICADAS DE LA SIGUIENTE MANERA

83 Denuncias del
2021



■ EN TRÁMITE ■ CERRADOS

179 DE AÑOS
ANTERIORES



■ EN TRÁMITE ■ CERRADOS



REPÚBLICA DE PANAMÁ
GOBIERNO NACIONAL

AUTORIDAD NACIONAL
DE TRANSPARENCIA
Y ACCESO A LA INFORMACIÓN

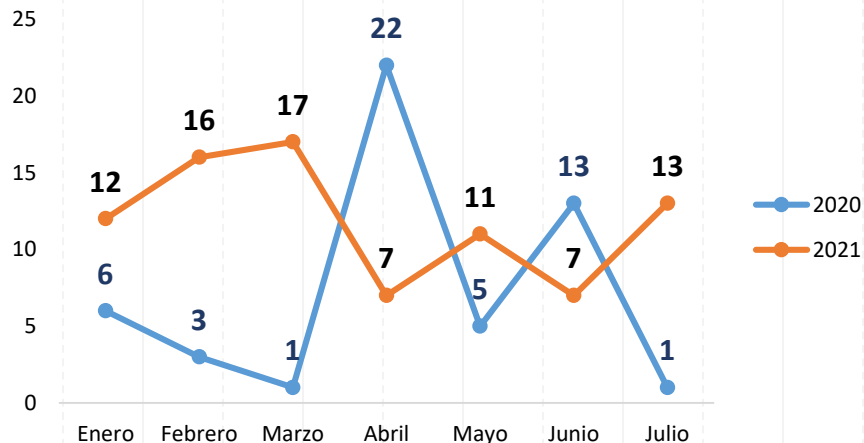
ESTADÍSTICAS DE TRÁMITES ADMINISTRATIVOS ASESORÍA LEGAL

JULIO 2021



83 DENUNCIAS RECIBIDAS EN LA OFICINA DE ASESORÍA LEGAL

Comparativo 2021 vs 2020



Las graficas muestran que las denuncias presentadas en el 2021 superan en 32 denuncias en comparación cantidad presentadas en el periodo 2020.

ESTADÍSTICAS DE TRÁMITES ADMINISTRATIVOS ASESORÍA LEGAL

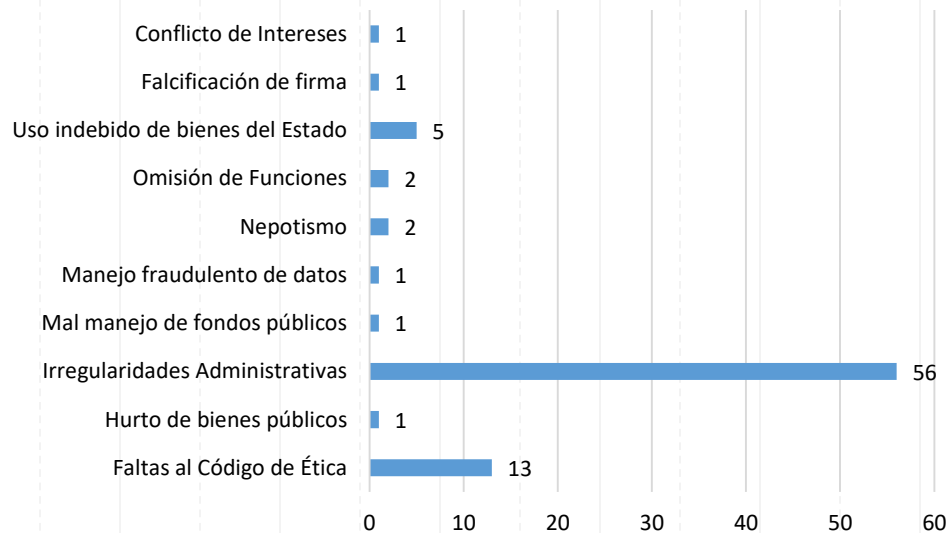
JULIO 2021



#PorUnPanamáTransparente

83 DENUNCIAS RECIBIDAS EN LA OFICINA DE ASESORÍA LEGAL

POR TIPO DE IRREGULARIDAD



REPÚBLICA DE PANAMÁ
GOBIERNO NACIONAL

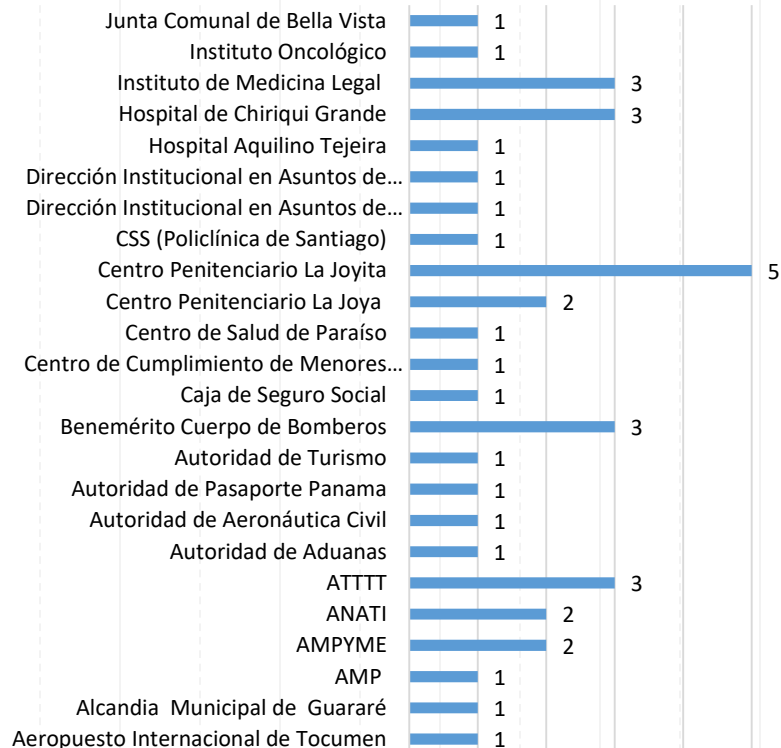
AUTORIDAD NACIONAL
DE TRANSPARENCIA
Y ACCESO A LA INFORMACIÓN

ESTADÍSTICAS DE TRÁMITES ADMINISTRATIVOS ASESORÍA LEGAL

JULIO 2021

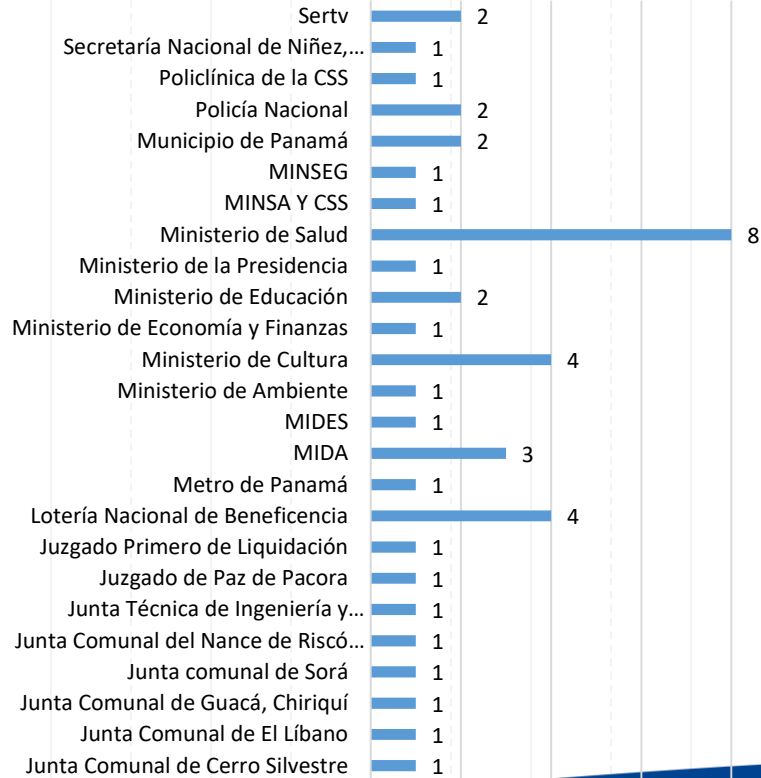


83 DENUNCIAS RECIBIDAS EN LA OFICINA DE ASESORÍA LEGAL – CLASIFICADAS DE LA SIGUIENTE MANERA POR ENTIDAD



Sigue...

83 DENUNCIAS RECIBIDAS EN LA OFICINA DE ASESORÍA LEGAL – CLASIFICADAS DE LA SIGUIENTE MANERA POR ENTIDAD

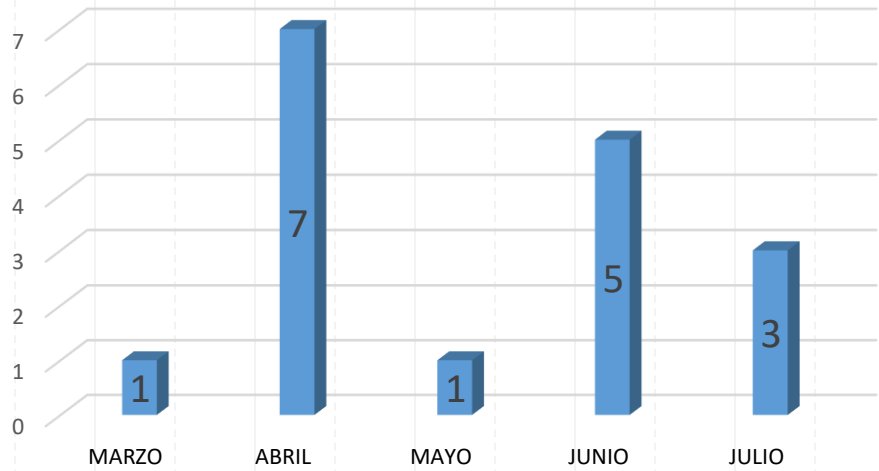


ESTADÍSTICAS DE
TRÁMITES
ADMINISTRATIVOS
ASESORÍA LEGAL

JULIO 2021



17 DENUNCIAS RECIBIDAS EN LA OFICINA DE LA DIRECCIÓN DE PROTECCIÓN DE DATOS PERSONALES EN ATENCIÓN A LA LEY 81, TODOS EN TRÁMITE

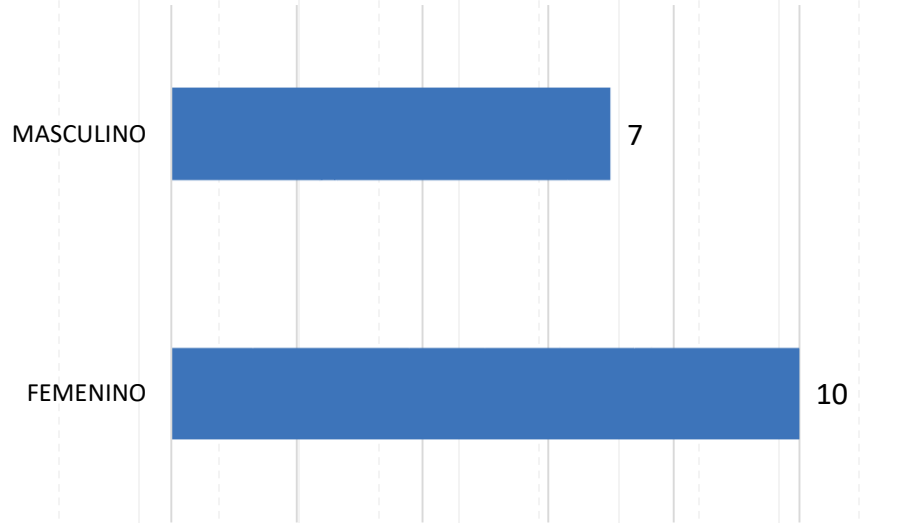


ESTADÍSTICAS DE TRÁMITES ADMINISTRATIVOS

DIRECCIÓN DE PROTECCIÓN DE DATOS PERSONALES
JULIO 2021



17 DENUNCIAS RECIBIDAS EN LA OFICINA DE LA DIRECCIÓN DE PROTECCIÓN DE DATOS PERSONALES EN ATENCIÓN A LA LEY 81, POR GENERO



ESTADISTICAS DE TRÁMITES ADMINISTRATIVOS

DIRECCIÓN DE PROTECCIÓN DE DATOS PERSONALES

JULIO 2021

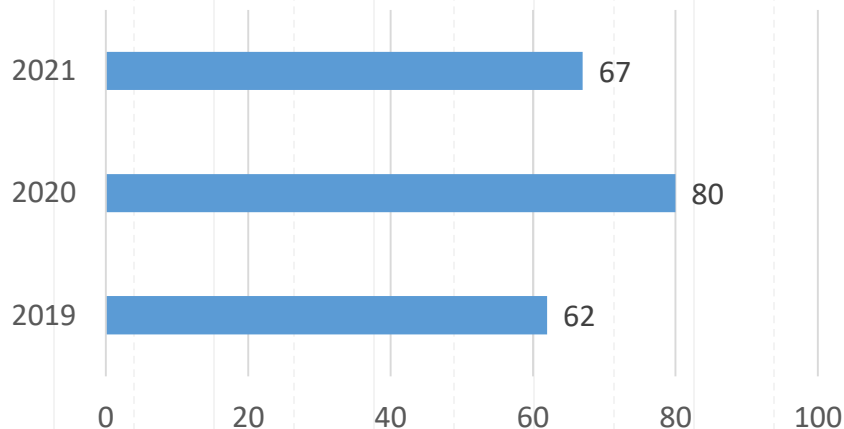


**ESTADÍSTICAS DE
TRÁMITES
ADMINISTRATIVOS
DIRECCIÓN DE ACCESO A
LA INFORMACIÓN
DAI
JULIO 2021**



**209 TRÁMITES ADMINISTRATIVOS – PRESENTADOS DE LA
SIGUIENTE MANERA**

POR AÑO



ESTADÍSTICAS DE TRÁMITES ADMINISTRATIVOS

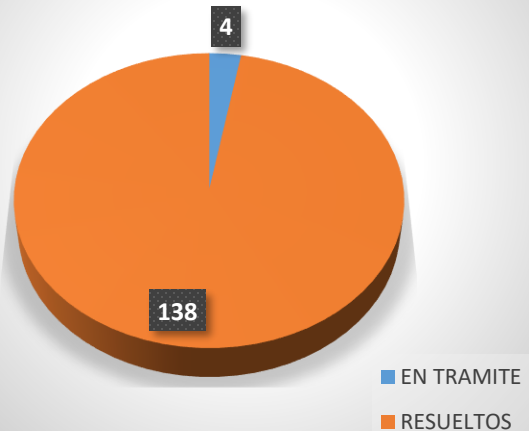
DIRECCIÓN DE ACCESO A LA INFORMACIÓN DAI

JULIO 2021

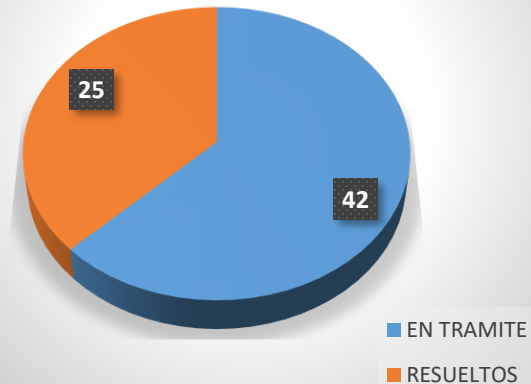


209 TRÁMITES ADMINISTRATIVOS – PRESENTADOS DE LA SIGUIENTE MANERA

142 trámites años anteriores



67 Trámites del 2021

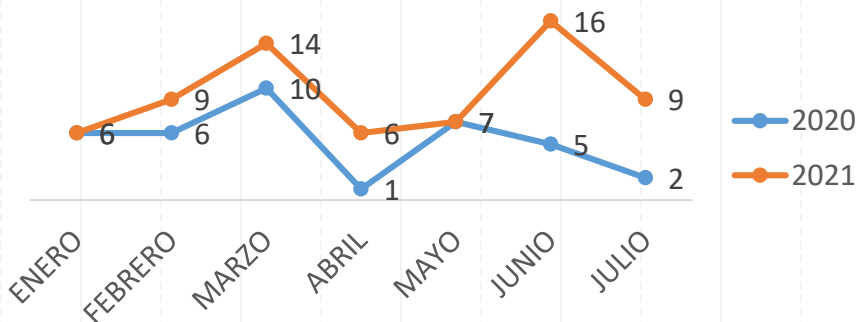


ESTADÍSTICAS DE TRÁMITES ADMINISTRATIVOS DIRECCIÓN DE ACCESO A LA INFORMACIÓN JULIO 2021



#PorUnPanamáTransparente

67 TRÁMITES ADMINISTRATIVOS – PRESENTADOS DE LA SIGUIENTE MANERA



Se observa las cantidades comparativas de trámites administrativos en los meses transcurridos 2021 con relación al año 2020.

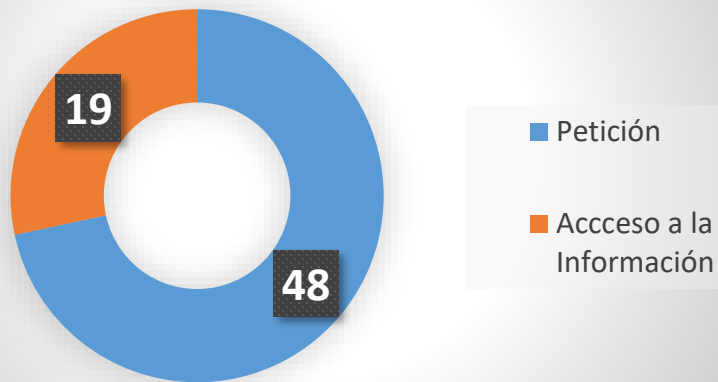
**ESTADÍSTICAS DE
TRÁMITES
ADMINISTRATIVOS
DIRECCIÓN DE ACCESO A
LA INFORMACIÓN
DAI**

JULIO 2021



**67 TRÁMITES ADMINISTRATIVOS – PRESENTADOS DE LA
SIGUIENTE MANERA**

Hasta Julio de 2021

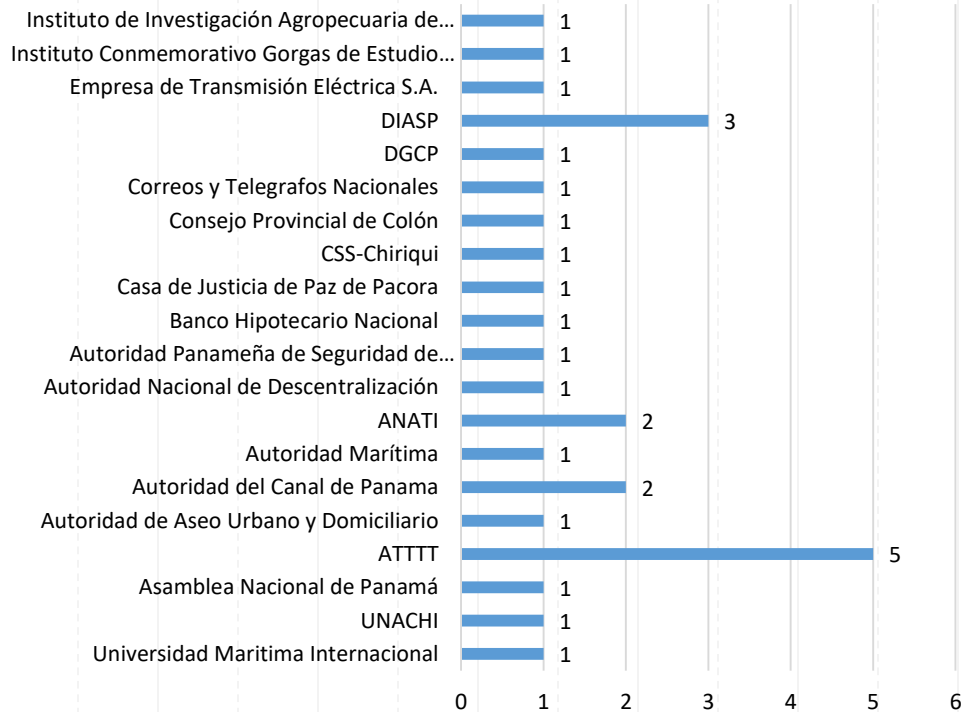


ESTADÍSTICAS DE TRÁMITES ADMINISTRATIVOS DIRECCIÓN DE ACCESO A LA INFORMACIÓN DAI JULIO 2021



67 TRÁMITES ADMINISTRATIVOS – PRESENTADOS DE LA SIGUIENTE MANERA

Entidad a la que se solicita la información

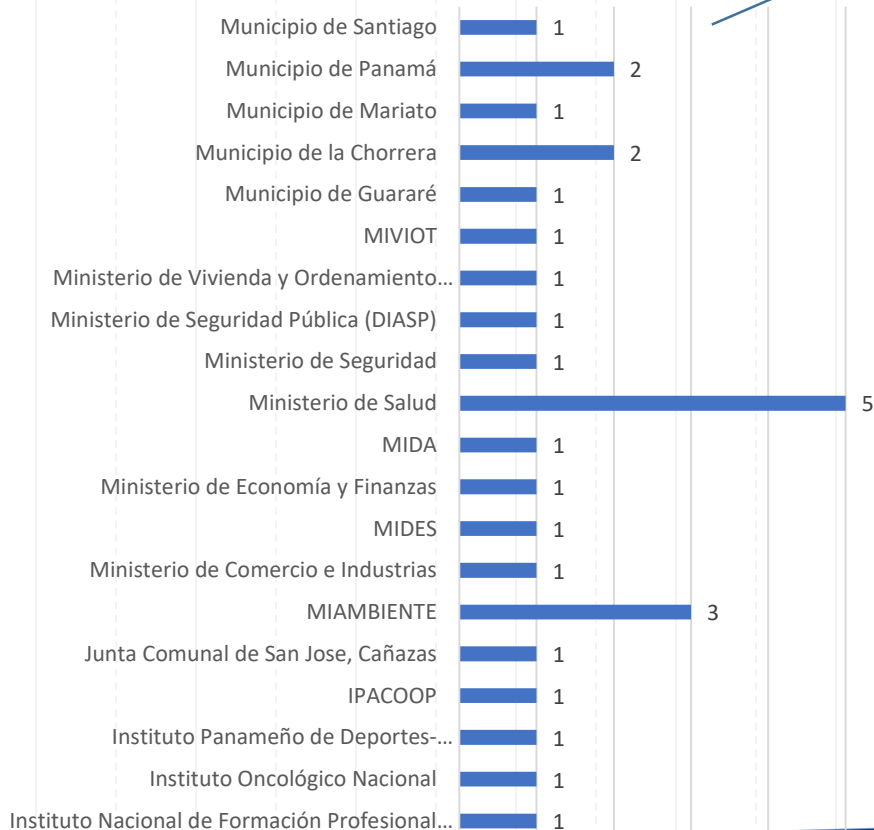


ESTADÍSTICAS DE TRÁMITES ADMINISTRATIVOS DIRECCIÓN DE ACCESO A LA INFORMACIÓN DAI JULIO 2021



67 TRÁMITES ADMINISTRATIVOS – PRESENTADOS DE LA SIGUIENTE MANERA

Entidad a la que se solicita la información

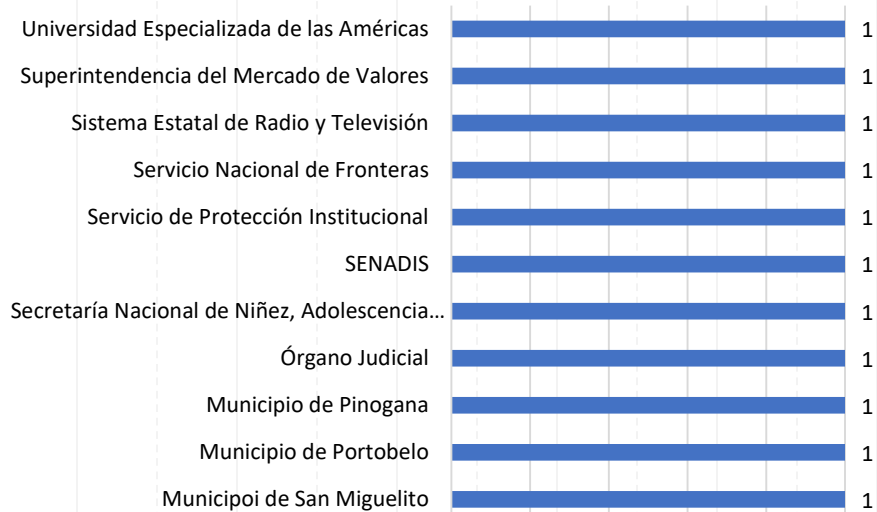


ESTADÍSTICAS DE TRÁMITES ADMINISTRATIVOS DIRECCIÓN DE ACCESO A LA INFORMACIÓN DAI Julio 2021



67 TRÁMITES ADMINISTRATIVOS – PRESENTADOS DE LA SIGUIENTE MANERA

Entidad a la que se solicita la información



ESTADÍSTICAS DE TRÁMITES ADMINISTRATIVOS DIRECCIÓN DE ACCESO A LA INFORMACIÓN DAI

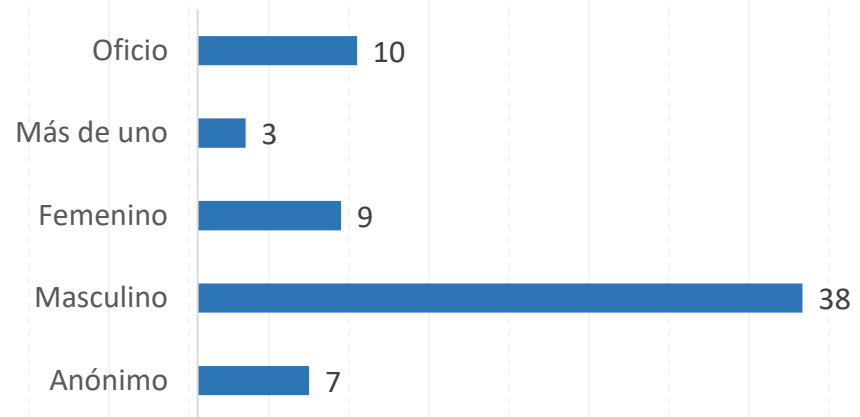
JULIO 2021



#PorUnPanamáTransparente

67 TRÁMITES ADMINISTRATIVOS – PRESENTADOS DE LA SIGUIENTE MANERA

Por identificación



REPÚBLICA DE PANAMÁ
GOBIERNO NACIONAL

AUTORIDAD NACIONAL
DE TRANSPARENCIA
Y ACCESO A LA INFORMACIÓN

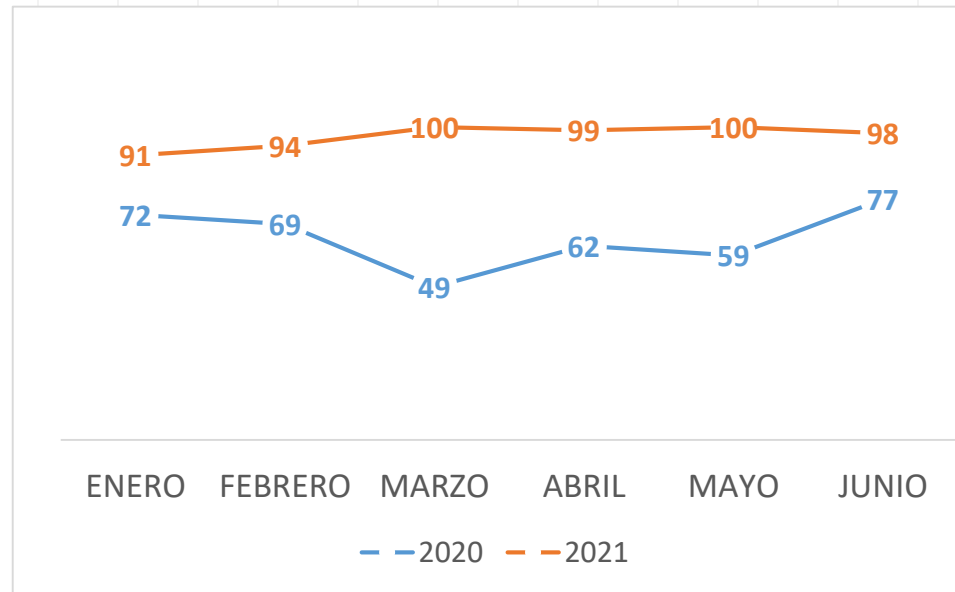
ESTADÍSTICAS DE TRÁMITES ADMINISTRATIVOS DIRECCIÓN DE ACCESO A LA INFORMACIÓN MONITOREO

JUNIO 2021



#PorUnPanamáTransparente

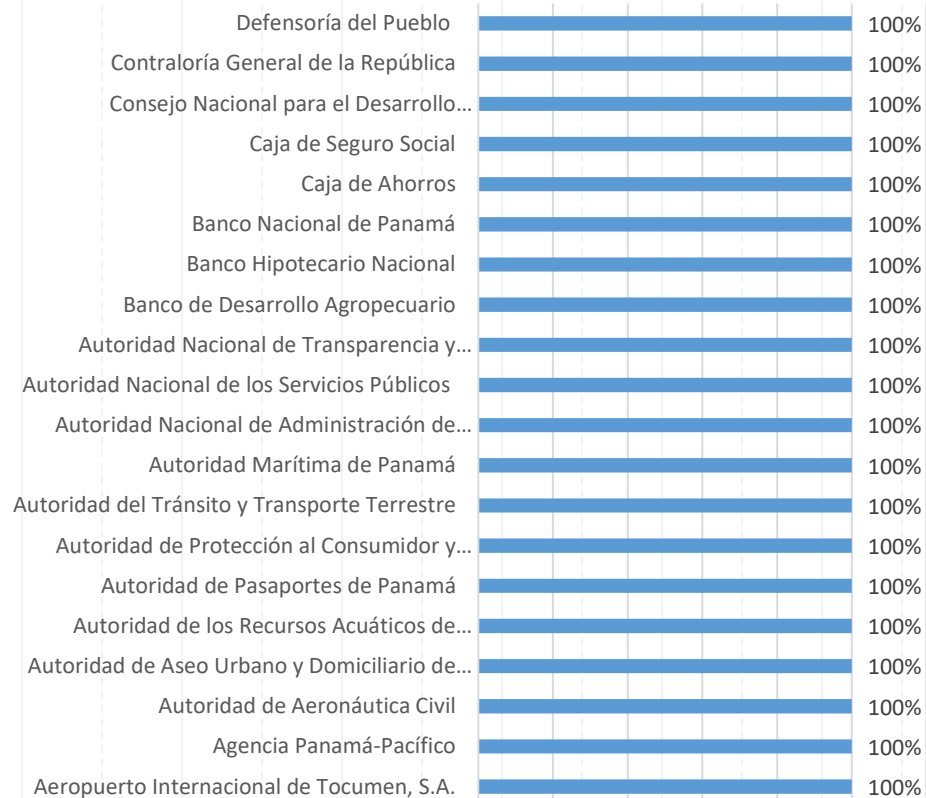
111 ENTIDADES MONITOREADAS – CANTIDAD DE ENTIDADES QUE CUMPLIERON AL 100%, 2021 vs 2020



REPÚBLICA DE PANAMÁ
GOBIERNO NACIONAL

AUTORIDAD NACIONAL
DE TRANSPARENCIA
Y ACCESO A LA INFORMACIÓN

78 DE 111 ENTIDADES MONITOREADAS – SE MANTIENEN AL 100%



Sigue

ESTADÍSTICAS DE TRÁMITES ADMINISTRATIVOS DIRECCIÓN DE ACCESO A LA INFORMACIÓN JUNIO 2021



ESTADÍSTICAS DE TRÁMITES ADMINISTRATIVOS DIRECCIÓN DE ACCESO A LA INFORMACIÓN MONITOREO JUNIO 2021



78 DE 111 ENTIDADES MONITOREADAS – SE MANTIENEN AL 100% Viene

Instituto Técnico Superior Especializado	100%
Instituto para la Formación y...	100%
Instituto Panameño de Habilitación Especial	100%
Instituto Panameño de Deportes...	100%
Instituto Panameño Autónomo Cooperativo	100%
Instituto Nacional de la Mujer	100%
Instituto de Seguro Agropecuario	100%
Instituto de Medicina Legal y Ciencias...	100%
Instituto de Investigación Agropecuaria de...	100%
Instituto de Acueductos y Alcantarillados...	100%
Hospital Santo Tomás	100%
Hospital del Niño	100%
Fiscalía General Electoral	100%
Fiscalía General de Cuentas	100%
Empresa Nacional de Autopistas S.A.	100%
El Metro de Panamá	100%
Dirección General del Sistema Penitenciario	100%
Dirección General de Carrera Administrativa	100%
Dirección de Asistencia Social (DAS)	100%
Despacho de la Primera Dama	100%

Sigue

78 DE 111 ENTIDADES MONITOREADAS – SE MANTIENEN AL 100% Viene

ESTADÍSTICAS DE TRÁMITES ADMINISTRATIVOS DIRECCIÓN DE ACCESO A LA INFORMACIÓN MONITOREO JUNIO 2021



Secretaría Nacional de Ciencia ,Tecnología e...	100%
Secretaría Nacional de Energía	100%
Procuraduría General de la Nación	100%
Procuraduría de la Administración	100%
Policía Nacional de Panamá	100%
Órgano Judicial	100%
Oficina Nacional para la atención de...	100%
Ministerio de Vivienda y Ordenamiento...	100%
Ministerio de Trabajo y Desarrollo Laboral	100%
Ministerio de Seguridad Pública	100%
Ministerio de Salud	100%
Ministerio de Relaciones Exteriores	100%
Ministerio de Obras Públicas	100%
Ministerio de Gobierno	100%
Ministerio de Educación	100%
Ministerio de Desarrollo Agropecuario	100%
Ministerio de Cultura	100%
Ministerio de Asuntos del Canal	100%
Ministerio de la Presidencia	100%
Mercados Nacionales de la Cadena de Frio S.A	100%

**ESTADÍSTICAS DE
TRÁMITES
ADMINISTRATIVOS
DIRECCIÓN DE ACCESO A
LA INFORMACIÓN
MONITOREO
JUNIO 2021**

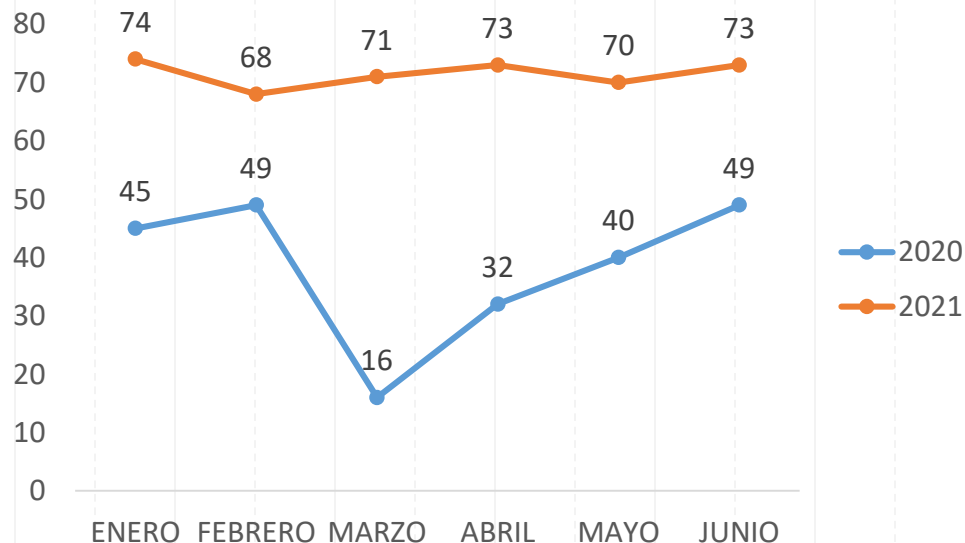


Universidad Tecnológica de Panamá	100%
Universidad Marítima Internacional de...	100%
Universidad de Panamá	100%
Universidad Autónoma de Chiriquí	100%
Tribunal Electoral	100%
Tribunal de Cuentas	100%
Tribunal Administrativo Tributario	100%
Tribunal Administrativo de Contrataciones...	100%
Superintendencia del Mercado de Valores	100%
Superintendencia de Bancos de Panamá	100%
Superintendencia de Seguros y Reaseguros	100%
Sistema Unico de Manejo de Emergencias	100%
Sistema Nacional de Protección Civil	100%
Sistema Estatal de Radio y Televisión	100%
Sistema de Ahorro y Capitalización de...	100%
Servicio Nacional de Migración	100%
Servicio Nacional de Fronteras	100%
Servicio Nacional de Aeronaval	100%

**ESTADÍSTICAS DE
TRÁMITES
ADMINISTRATIVOS
DIRECCIÓN DE ACCESO A
LA INFORMACIÓN
MONITOREO
JUNIO 2021**



**81 MUNICIPIOS MONITOREADOS – CANTIDAD DE MUNICIPIOS QUE
CUMPLIERON AL 100%, 2021 vs 2020**



55 DE 81 MUNICIPIOS MONITOREADOS – SE MANTIENEN AL AL 100%

ESTADÍSTICAS DE TRÁMITES ADMINISTRATIVOS DIRECCIÓN DE ACCESO A LA INFORMACIÓN MONITOREO JUNIO 2021



Municipio de Los Pozos	100%
Municipio de Las Minas	100%
Municipio de La Mesa	100%
Municipio de La Chorrera	100%
Municipio de Guararé	100%
Municipio de Gualaca	100%
Municipio de Dolega	100%
Municipio de David	100%
Municipio de Colón	100%
Municipio de Chitré	100%
Municipio de Chepigana	100%
Municipio de Changuinola	100%
Municipio de Chame	100%
Municipio de Chagres	100%
Municipio de Capira	100%
Municipio de Calobre	100%
Municipio de Bugaba	100%
Municipio de Boquete	100%
Municipio de Boquerón	100%
Municipio de Bocas del Toro	100%
Municipio de Atalaya	100%
Municipio de Arraiján	100%
Municipio de Almirante	100%
Municipio de Alanje	100%
Municipio de Barú	100%

Sigue

**ESTADÍSTICAS DE
TRÁMITES
ADMINISTRATIVOS
DIRECCIÓN DE ACCESO A
LA INFORMACIÓN
MONITOREO
MAYO 2021**



Municipio de Tonosí	
Municipio de Tolé	
Municipio de Tierras Altas	
Municipio de Taboga	
Municipio de Soná	
Municipio de Santiago	
Municipio de Santa Isabel	
Municipio de Santa Fé (Veraguas)	
Municipio de Santa fé (Darién)	
Municipio de Santa Catalina	
Municipio de San Lorenzo	
Municipio de San Francisco	
Municipio de San Félix	
Municipio de San Carlos	
Municipio de Río de Jesús	
Municipio de Renacimiento	
Municipio de Remedios	
Municipio de Pocrí	
Municipio de Pinogana	
Municipio de Penonomé	
Municipio de Pedasí	
Municipio de Panamá	
Municipio de Omar Torrijos	
Municipio de Olá	
Municipio de Ocú	
Municipio de Nole Duima	
Municipio de Natá	
Municipio de Muna	

ESTADÍSTICAS DE TRÁMITES ADMINISTRATIVOS

CAPACITACIONES

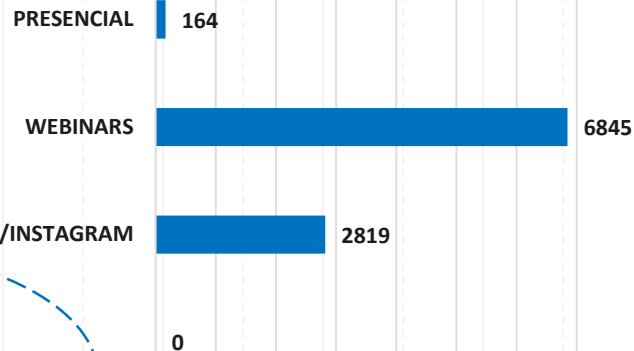
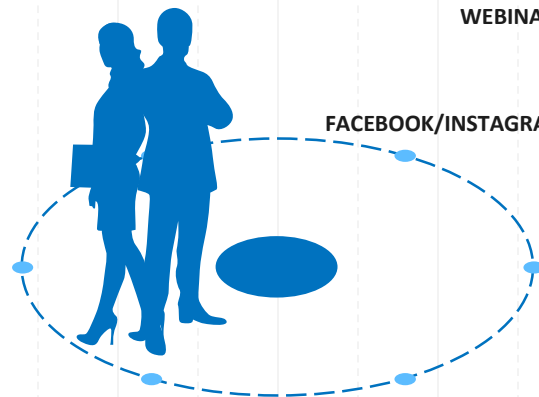
JULIO 2021



145 CAPACITACIONES, CON LA PARTICIPACIÓN DE 7244 PERSONAS



Medios por donde se dictaron las capacitaciones



145 CAPACITACIONES, CON LA PARTICIPACIÓN DE 9,828 PERSONAS

ESTADÍSTICAS DE TRÁMITES ADMINISTRATIVOS CAPACITACIONES JULIO 2021



Participantes Según Áreas

