

CONTENIDO



01

DENUNCIAS RECIBIDAS EN LA OFICINA DE ASESORÍA LEGAL

02

ESTADÍSTICAS COMPARATIVAS – DENUNCIAS 2021-2020

03

PROTECCIÓN DE DATOS PERSONALES EN ATENCIÓN A LA LEY 81 DEL 26 DE MARZO DEL 2019

04

PETICIONES Y SOLICITUDES REALIZADAS RECIBIDAS A TRAVÉS DE LA OFICINA DE ACCESO A LA INFORMACIÓN

05

ESTADÍSTICAS COMPARATIVAS – PETICIONES Y SOLICITUDES REALIZADAS 2021-2020

06

MONITOREO A ENTIDADES Y MUNICIPIOS

07

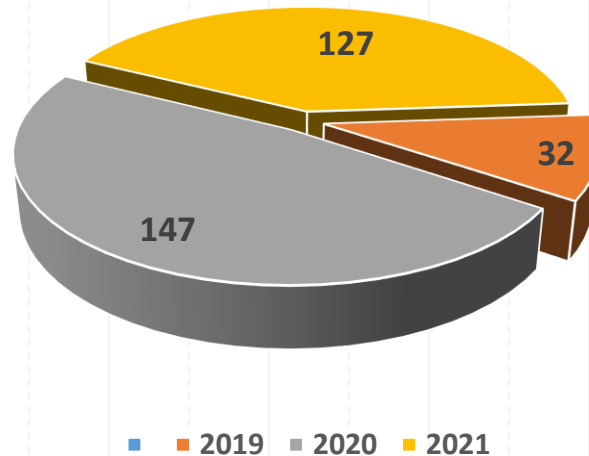
PERSONAS CAPACITADAS

**ESTADÍSTICAS DE
TRÁMITES
ADMINISTRATIVOS
ASESORÍA LEGAL
OCTUBRE
2021**



**306 DENUNCIAS RECIBIDAS EN LA OFICINA DE ASESORÍA LEGAL –
DISTRIBUIDAS DE LA SIGUIENTE MANERA**

Denuncias recibidas desde agosto de 2019
hasta agosto 2021



ESTADÍSTICAS DE TRÁMITES ADMINISTRATIVOS ASESORÍA LEGAL

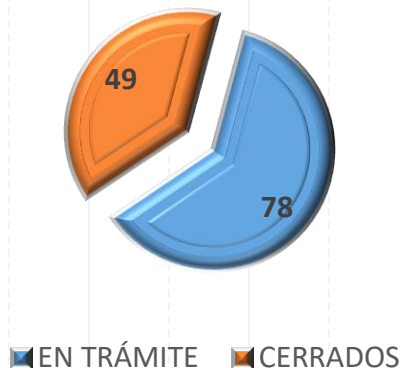
SEPTIEMBRE 2021



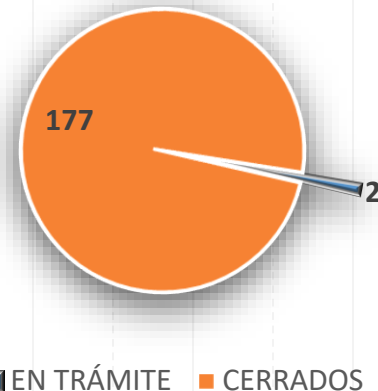
#PorUnPanamáTransparente

306 DENUNCIAS RECIBIDAS EN LA OFICINA DE ASESORÍA LEGAL – CLASIFICADAS DE LA SIGUIENTE MANERA

127 Denuncias del
2021



179 DE AÑOS
ANTERIORES



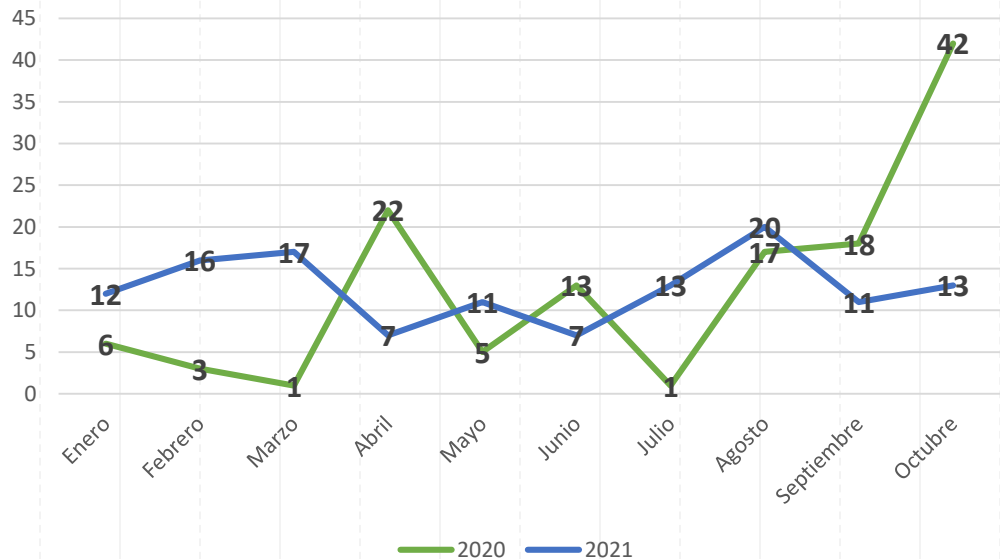
ESTADÍSTICAS DE TRÁMITES ADMINISTRATIVOS ASESORÍA LEGAL

OCTUBRE 2021



127 DENUNCIAS RECIBIDAS EN LA OFICINA DE ASESORÍA LEGAL

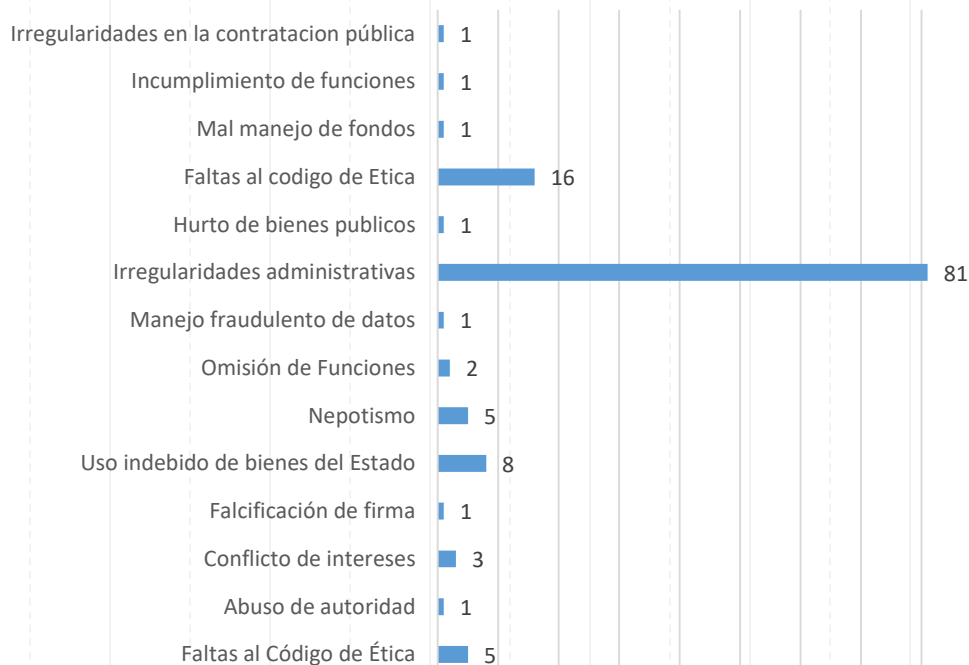
POR MES



ESTADÍSTICAS DE TRÁMITES ADMINISTRATIVOS ASESORÍA LEGAL OCTUBRE 2021



127 DENUNCIAS RECIBIDAS EN LA OFICINA DE ASESORÍA LEGAL

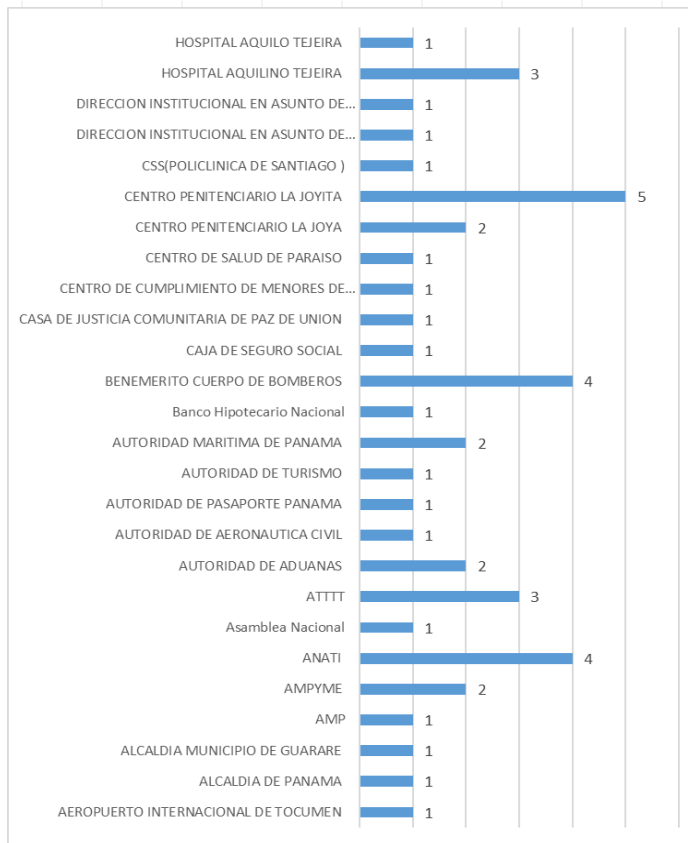


ESTADÍSTICAS DE TRÁMITES ADMINISTRATIVOS ASESORÍA LEGAL

OCTUBRE 2021



127 DENUNCIAS RECIBIDAS EN LA OFICINA DE ASESORÍA LEGAL – CLASIFICADAS DE LA SIGUIENTE MANERA POR ENTIDAD

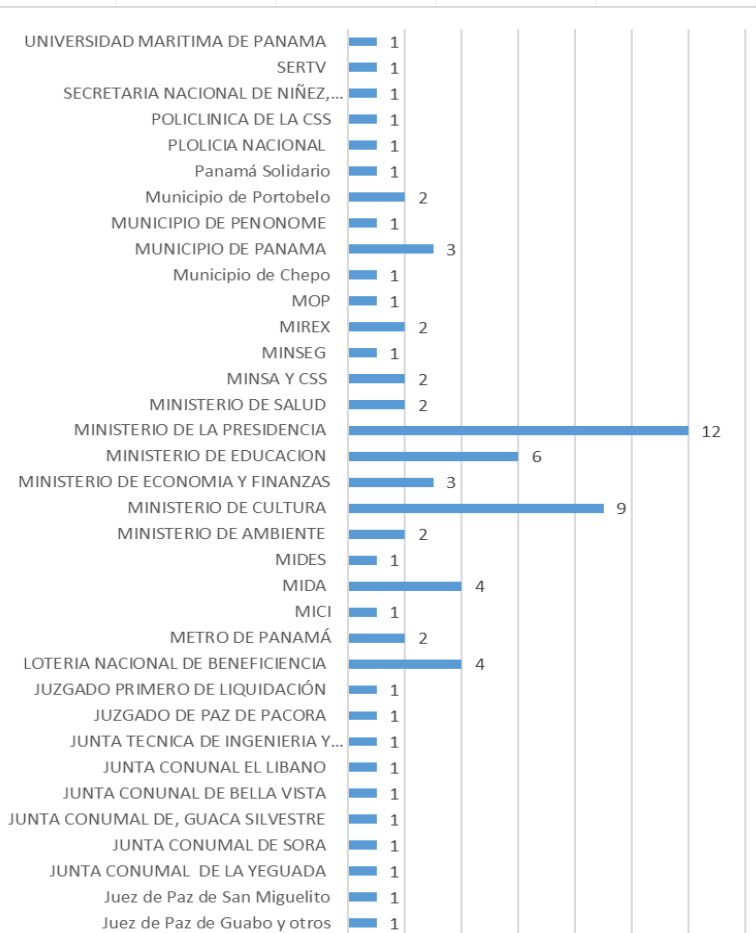


Sigue...

127 DENUNCIAS RECIBIDAS EN LA OFICINA DE ASESORÍA LEGAL – CLASIFICADAS DE LA SIGUIENTE MANERA POR ENTIDAD

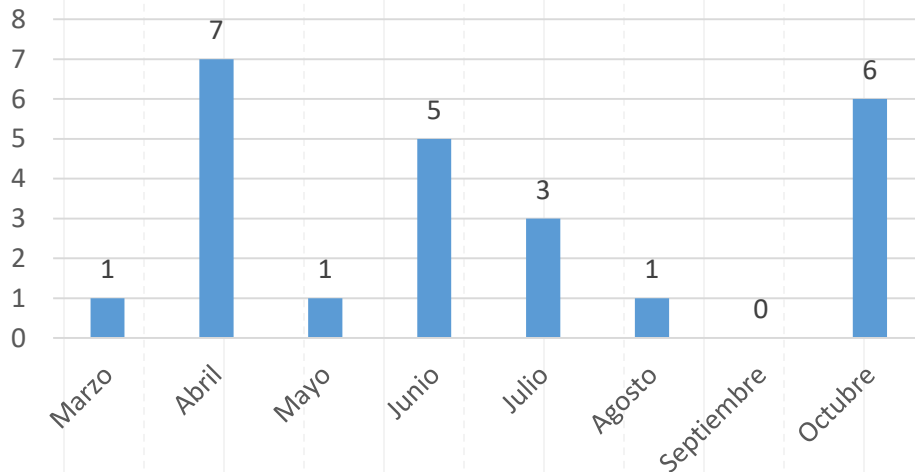
ESTADÍSTICAS DE TRÁMITES ADMINISTRATIVOS ASESORÍA LEGAL

OCTUBRE 2021



24 DENUNCIAS RECIBIDAS EN LA OFICINA DE LA DIRECCIÓN DE PROTECCIÓN DE DATOS PERSONALES EN ATENCIÓN A LA LEY 81, TODOS EN TRÁMITE

DENUNCIAS 2021

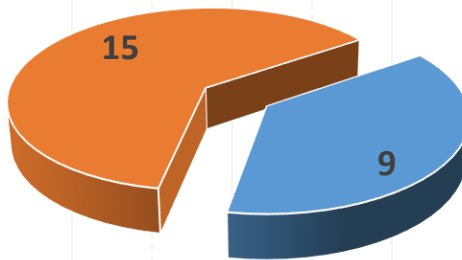


ESTADÍSTICAS DE
TRÁMITES
ADMINISTRATIVOS

DIRECCIÓN DE
PROTECCIÓN DE DATOS
PERSONALES
OCTUBRE 2021



24 DENUNCIAS RECIBIDAS EN LA OFICINA DE LA DIRECCIÓN DE PROTECCIÓN DE DATOS PERSONALES EN ATENCIÓN A LA LEY 81, TODOS EN TRÁMITE



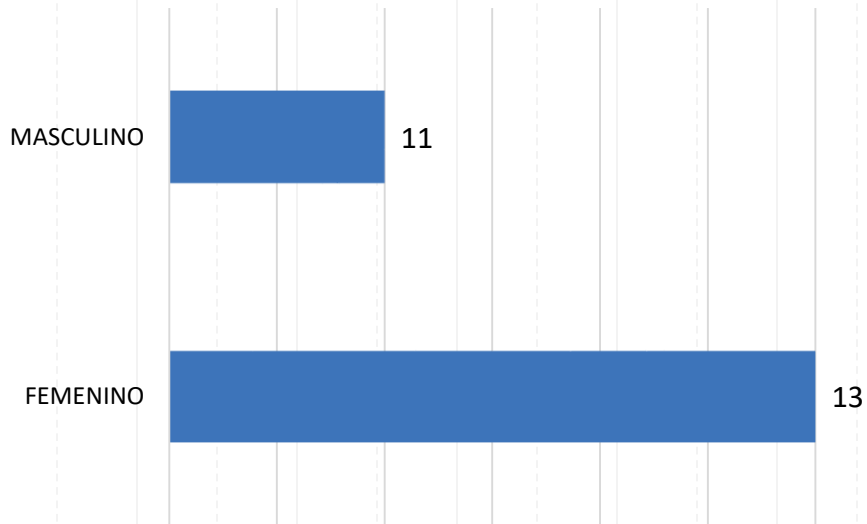
■ CERRADOS ■ TRAMITE

ESTADÍSTICAS DE
TRÁMITES
ADMINISTRATIVOS

DIRECCIÓN DE
PROTECCIÓN DE DATOS
PERSONALES
OCTUBRE 2021



24 DENUNCIAS RECIBIDAS EN LA OFICINA DE LA DIRECCIÓN DE PROTECCIÓN DE DATOS PERSONALES EN ATENCIÓN A LA LEY 81, POR GENERO



ESTADÍSTICAS DE
TRÁMITES
ADMINISTRATIVOS

DIRECCIÓN DE
PROTECCIÓN DE DATOS
PERSONALES
OCTUBRE 2021

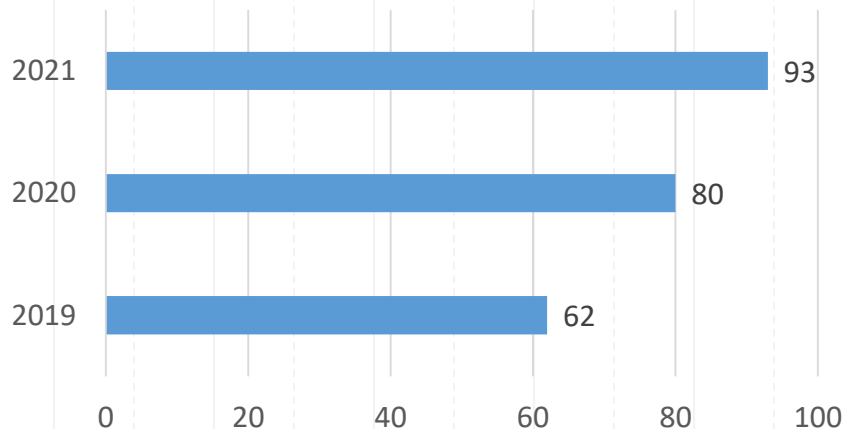


**ESTADÍSTICAS DE
TRÁMITES
ADMINISTRATIVOS
DIRECCIÓN DE ACCESO A
LA INFORMACIÓN
DAI
OCTUBRE 2021**



**235 TRÁMITES ADMINISTRATIVOS – PRESENTADOS DE LA
SIGUIENTE MANERA**

POR AÑO



ESTADÍSTICAS DE
TRÁMITES
ADMINISTRATIVOS
DIRECCIÓN DE ACCESO A
LA INFORMACIÓN
DAI
OCTUBRE 2021

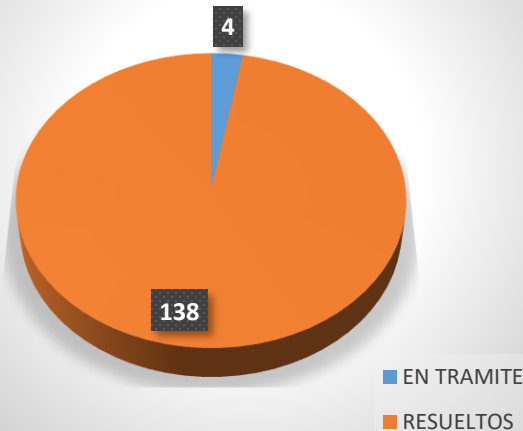


#PorUnPanamáTransparente

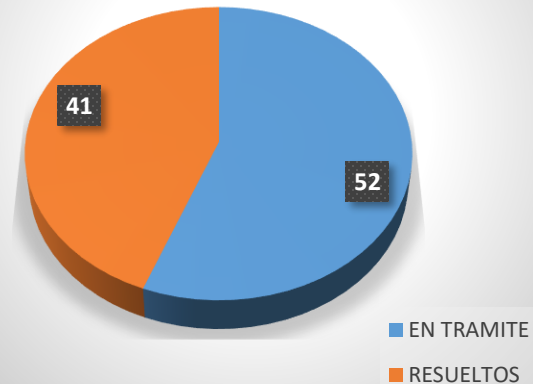
229

235 TRÁMITES ADMINISTRATIVOS – PRESENTADOS DE LA
SIGUIENTE MANERA

142 trámites años anteriores



87 Trámites del 2021



REPÚBLICA DE PANAMÁ
GOBIERNO NACIONAL

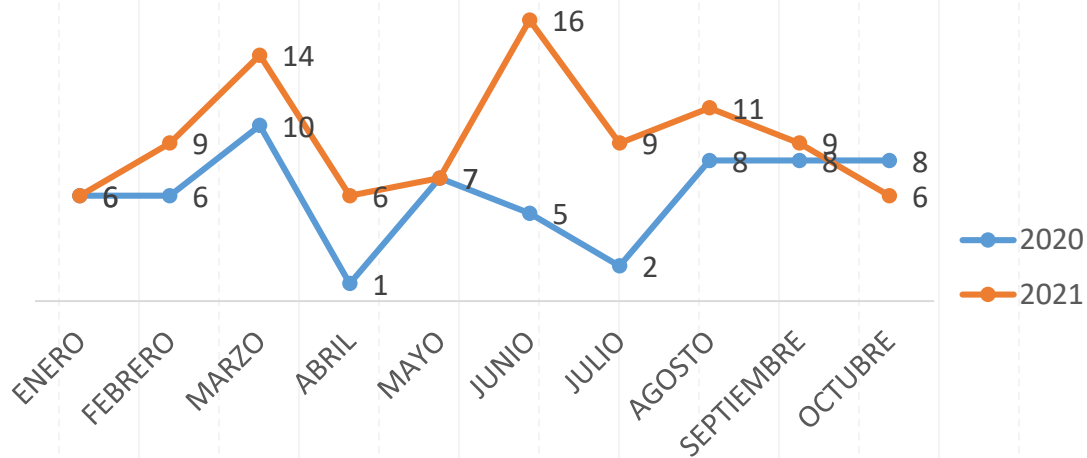
AUTORIDAD NACIONAL
DE TRANSPARENCIA
Y ACCESO A LA INFORMACIÓN

ESTADÍSTICAS DE TRÁMITES ADMINISTRATIVOS DIRECCIÓN DE ACCESO A LA INFORMACIÓN OCTUBRE 2021



#PorUnPanamáTransparente

93 TRÁMITES ADMINISTRATIVOS – PRESENTADOS DE LA SIGUIENTE MANERA



REPÚBLICA DE PANAMÁ
GOBIERNO NACIONAL

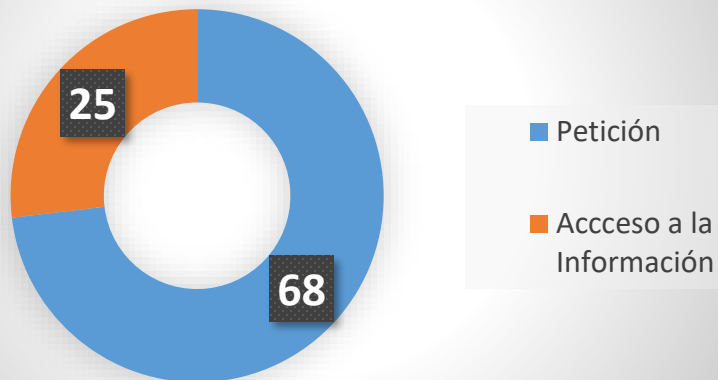
AUTORIDAD NACIONAL
DE TRANSPARENCIA
Y ACCESO A LA INFORMACIÓN

**ESTADÍSTICAS DE
TRÁMITES
ADMINISTRATIVOS
DIRECCIÓN DE ACCESO A
LA INFORMACIÓN
Octubre 2021**



**93 TRÁMITES ADMINISTRATIVOS – PRESENTADOS DE LA
SIGUIENTE MANERA**

Hasta Octubre de 2021



ESTADÍSTICAS DE TRÁMITES ADMINISTRATIVOS DIRECCIÓN DE ACCESO A LA INFORMACIÓN DAI OCTUBRE 2021



93 TRÁMITES ADMINISTRATIVOS – PRESENTADOS DE LA SIGUIENTE MANERA

Entidad a la que se solicita la información



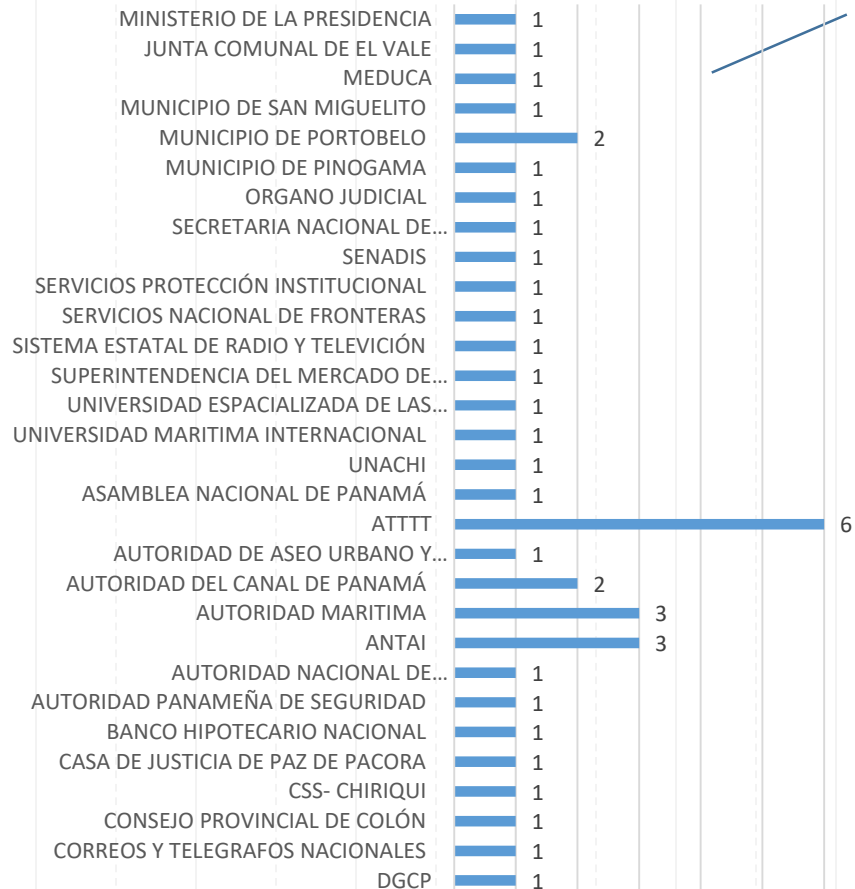
ESTADÍSTICAS DE TRÁMITES ADMINISTRATIVOS

DIRECCIÓN DE ACCESO A LA INFORMACIÓN DAI

Octubre 2021



93 TRÁMITES ADMINISTRATIVOS – PRESENTADOS DE LA SIGUIENTE MANERA



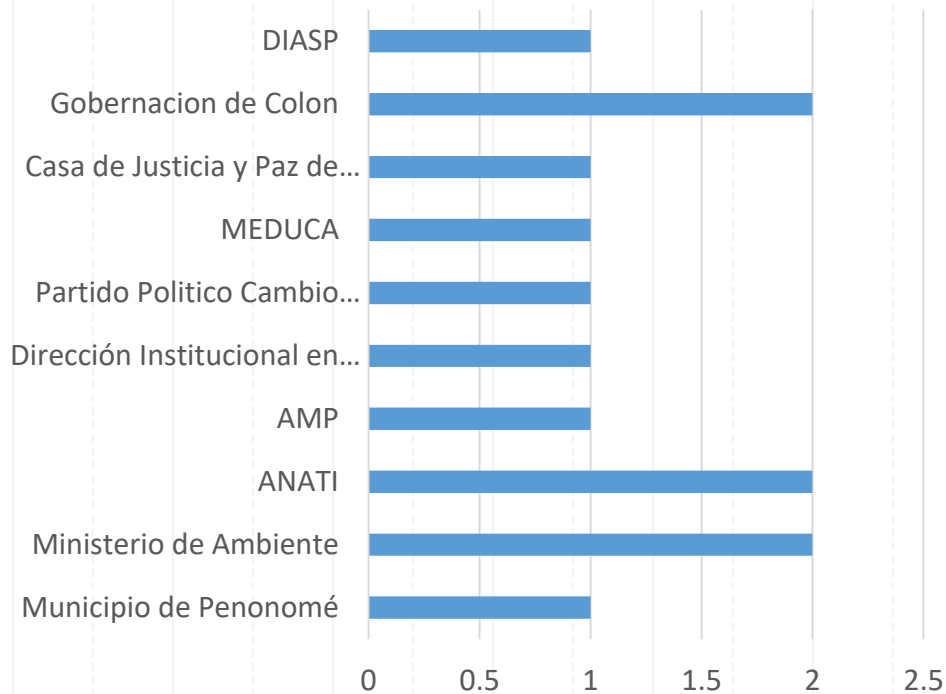
Entidad a la que se solicita la información

ESTADÍSTICAS DE TRÁMITES ADMINISTRATIVOS DIRECCIÓN DE ACCESO A LA INFORMACIÓN DAI Octubre 2021



93 TRÁMITES ADMINISTRATIVOS – PRESENTADOS DE LA SIGUIENTE MANERA

Entidad a la que se solicita la información

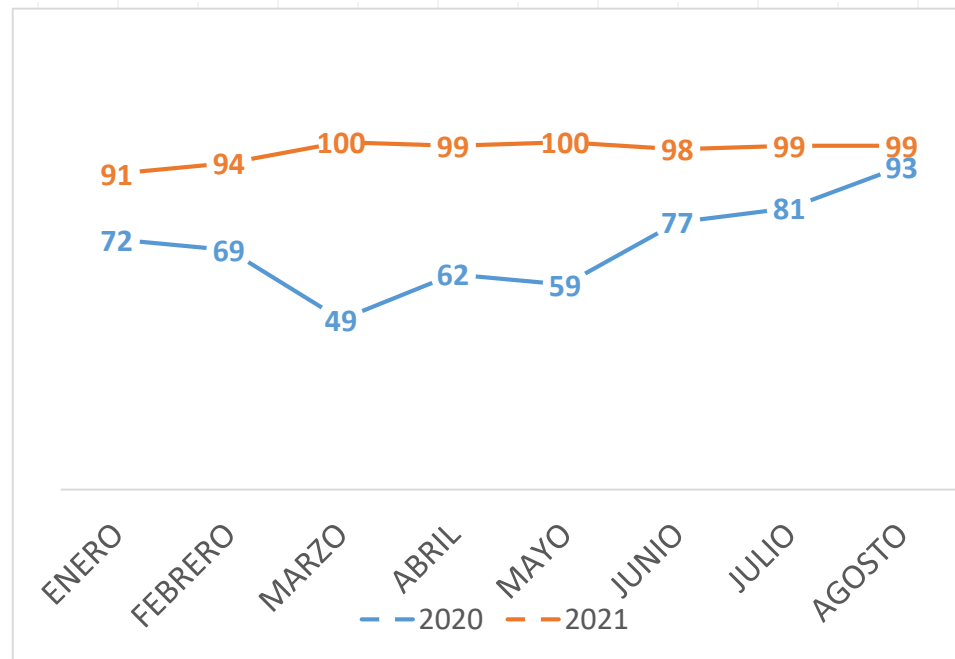


**ESTADÍSTICAS DE
TRÁMITES
ADMINISTRATIVOS
DIRECCIÓN DE ACCESO A
LA INFORMACIÓN
MONITOREO
AGOSTO 2021**



#PorUnPanamáTransparente

**111 ENTIDADES MONITOREADAS – CANTIDAD DE ENTIDADES QUE
CUMPLIERON AL 100%, 2021 vs 2020**



REPÚBLICA DE PANAMÁ
GOBIERNO NACIONAL

AUTORIDAD NACIONAL
DE TRANSPARENCIA
Y ACCESO A LA INFORMACIÓN

76 DE 111 ENTIDADES MONITOREADAS – SE MANTIENEN AL 100%

ESTADÍSTICAS DE TRÁMITES ADMINISTRATIVOS DIRECCIÓN DE ACCESO A LA INFORMACIÓN AGOSTO 2021



Instituto de Investigación Agropecuaria de...	100%
Hospital Santo Tomás	100%
Hospital del Niño	100%
Fiscalía General Electoral	100%
Fiscalía General de Cuentas	100%
Empresa Nacional de Autopistas S.A.	100%
El Metro de Panamá	100%
Dirección General del Sistema Penitenciario	100%
Dirección General de Carrera Administrativa	100%
Dirección de Asistencia Social (DAS)	100%
Despacho de la Primera Dama	100%
Defensoría del Pueblo	100%
Contraloría General de la República	100%
Consejo Nacional para el Desarrollo Sostenible	100%
Caja de Seguro Social	100%
Caja de Ahorros	100%
Banco Nacional de Panamá	100%
Banco Hipotecario Nacional	100%
Banco de Desarrollo Agropecuario	100%
Autoridad Nacional de Transparencia y Acceso...	100%
Autoridad Nacional de los Servicios Públicos	100%
Autoridad Marítima de Panamá	100%
Autoridad del Tránsito y Transporte Terrestre	100%
Autoridad de Protección al Consumidor y...	100%
Autoridad de Pasaportes de Panamá	100%
Autoridad de los Recursos Acuáticos de Panamá	100%
Autoridad de Aseo Urbano y Domiciliario de...	100%
Autoridad de Aeronáutica Civil	100%
Agencia Panamá-Pacífico	100%
Aeropuerto Internacional de Tocumen, S.A.	100%

Sigue ...

**ESTADÍSTICAS DE
TRÁMITES
ADMINISTRATIVOS
DIRECCIÓN DE ACCESO A
LA INFORMACIÓN
MONITOREO
AGOSTO 2021**



Servicio Nacional de Fronteras	100%
Servicio Nacional de Aeronaval	100%
Secretaría Nacional de Ciencia...	100%
Secretaría Nacional de Energía	100%
Procuraduría General de la Nación	100%
Procuraduría de la Administración	100%
Policía Nacional de Panamá	100%
Órgano Judicial	100%
Oficina Nacional para la atención de...	100%
Ministerio de Vivienda y Ordenamiento...	100%
Ministerio de Trabajo y Desarrollo Laboral	100%
Ministerio de Seguridad Pública	100%
Ministerio de Salud	100%
Ministerio de Relaciones Exteriores	100%
Ministerio de Obras Públicas	100%
Ministerio de Gobierno	100%
Ministerio de Educación	100%
Ministerio de Desarrollo Agropecuario	100%
Ministerio de Cultura	100%
Ministerio de Asuntos del Canal	100%
Ministerio de la Presidencia	100%
Mercados Nacionales de la Cadena de...	100%
Instituto Técnico Superior Especializado	100%
Instituto para la Formación y...	100%
Instituto Panameño de Rehabilitación...	100%
Instituto Panameño de Deportes-...	100%
Instituto Panameño Autónomo...	100%
Instituto Nacional de la Mujer	100%
Instituto de Seguro Agropecuario	100%
Instituto de Medicina Legal y Ciencias...	100%

Sigue

**ESTADÍSTICAS DE
TRÁMITES
ADMINISTRATIVOS
DIRECCIÓN DE ACCESO A
LA INFORMACIÓN
MONITOREO
AGOSTO 2021**

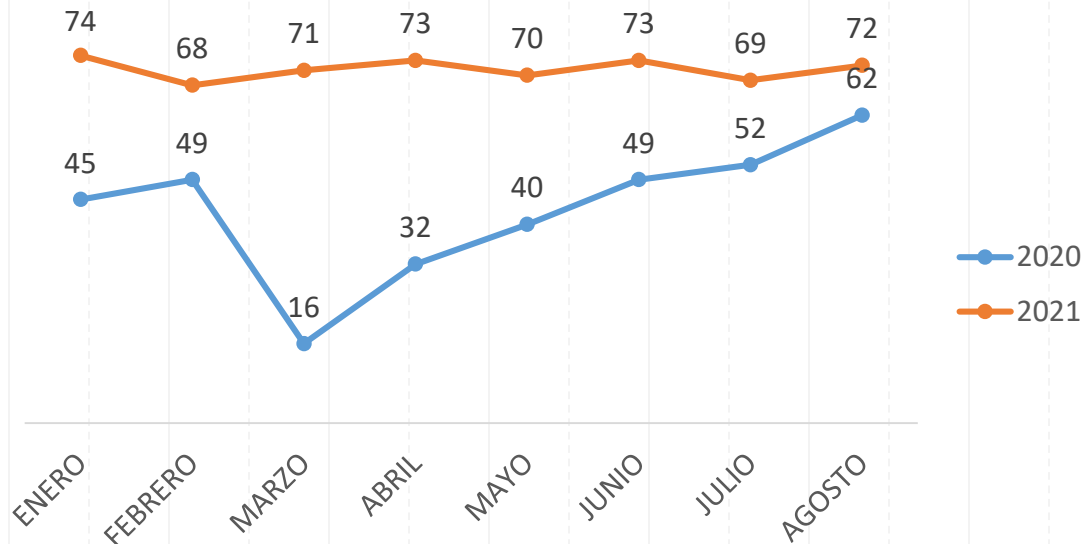


Universidad Tecnológica de Panamá	100%
Universidad Marítima Internacional de...	100%
Universidad de Panamá	100%
Universidad Autónoma de Chiriquí	100%
Tribunal Electoral	100%
Tribunal de Cuentas	100%
Tribunal Administrativo Tributario	100%
Tribunal Administrativo de Contrataciones...	100%
Superintendencia del Mercado de Valores	100%
Superintendencia de Bancos de Panamá	100%
Superintendencia de Seguros y Reaseguros	100%
Sistema Unico de Manejo de Emergencias	100%
Sistema Nacional de Protección Civil	100%
Sistema Estatal de Radio y Televisión	100%
Sistema de Ahorro y Capitalización de...	100%
Servicio Nacional de Migración	100%

ESTADÍSTICAS DE TRÁMITES ADMINISTRATIVOS DIRECCIÓN DE ACCESO A LA INFORMACIÓN MONITOREO AGOSTO 2021



81 MUNICIPIOS MONITOREADOS – CANTIDAD DE MUNICIPIOS QUE CUMPLIERON AL 100%, 2021 vs 2020



50 DE 81 MUNICIPIOS MONITOREADOS – SE MANTIENEN AL AL 100%

ESTADÍSTICAS DE TRÁMITES ADMINISTRATIVOS DIRECCIÓN DE ACCESO A LA INFORMACIÓN MONITOREO AGOSTO 2021



Municipio de Muna	100%
Municipio de Montijo	100%
Municipio de Mariato	100%
Municipio de los Santos	100%
Municipio de Las Minas	100%
Municipio de La Mesa	100%
Municipio de La Chorrera	100%
Municipio de Guararé	100%
Municipio de Gualaca	100%
Municipio de Dolega	100%
Municipio de David	100%
Municipio de Colón	100%
Municipio de Chitré	100%
Municipio de Changuinola	100%
Municipio de Chame	100%
Municipio de Chagres	100%
Municipio de Calobre	100%
Municipio de Bugaba	100%
Municipio de Boquete	100%
Municipio de Boquerón	100%
Municipio de Bocas del Toro	100%
Municipio de Atalaya	100%
Municipio de Arraiján	100%
Municipio de Almirante	100%
Municipio de Barú	100%

Sigue

ESTADÍSTICAS DE TRÁMITES ADMINISTRATIVOS DIRECCIÓN DE ACCESO A LA INFORMACIÓN MONITOREO AGOSTO 2021



Municipio de Tonosí																			
Municipio de Tolé																			
Municipio de Tierras Altas																			
Municipio de Taboga																			
Municipio de Soná																			
Municipio de Santiago																			
Municipio de Santa Isabel																			
Municipio de Santa Fé (Veraguas)																			
Municipio de Santa fé (Darién)																			
Municipio de San Lorenzo																			
Municipio de San Francisco																			
Municipio de San Félix																			
Municipio de San Carlos																			
Municipio de Río de Jesús																			
Municipio de Renacimiento																			
Municipio de Remedios																			
Municipio de Pocrí																			
Municipio de Pinogana																			
Municipio de Penonomé																			
Municipio de Pedasí																			
Municipio de Panamá																			
Municipio de Omar Torrijos																			
Municipio de Ocú																			
Municipio de Nole Duima																			
Municipio de Natá																			

ESTADÍSTICAS DE TRÁMITES ADMINISTRATIVOS

CAPACITACIONES

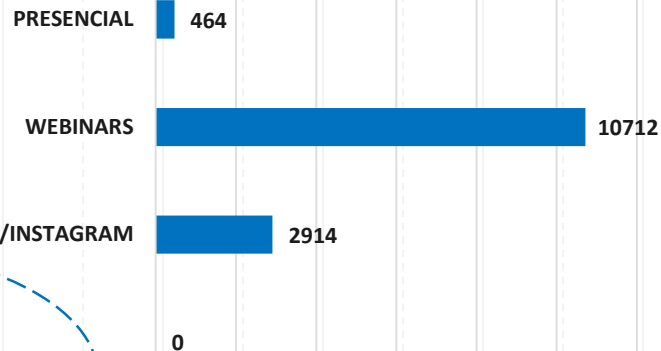
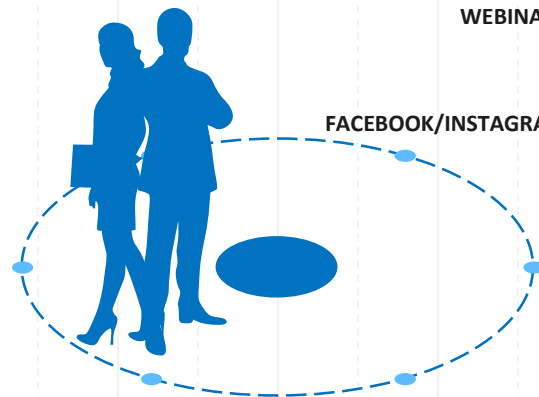
OCTUBRE 2021



209 CAPACITACIONES, CON LA PARTICIPACIÓN DE 14,090 PERSONAS



Medios por donde se dictaron las capacitaciones



ESTADÍSTICAS DE TRÁMITES ADMINISTRATIVOS CAPACITACIONES OCTUBRE 2021



209 CAPACITACIONES, CON LA PARTICIPACIÓN DE 14,103 PERSONAS

Participantes Según Áreas

