

CONTENIDO



01

DENUNCIAS RECIBIDAS EN LA OFICINA DE ASESORÍA LEGAL

02

ESTADÍSTICAS COMPARATIVAS – DENUNCIAS 2021-2020

03

PROTECCIÓN DE DATOS PERSONALES EN ATENCIÓN A LA LEY 81 DEL 26 DE MARZO DEL 2019

04

PETICIONES Y SOLICITUDES REALIZADAS RECIBIDAS A TRAVÉS DE LA OFICINA DE ACCESO A LA INFORMACIÓN

05

ESTADÍSTICAS COMPARATIVAS – PETICIONES Y SOLICITUDES REALIZADAS 2021-2020

06

MONITOREO A ENTIDADES Y MUNICIPIOS

07

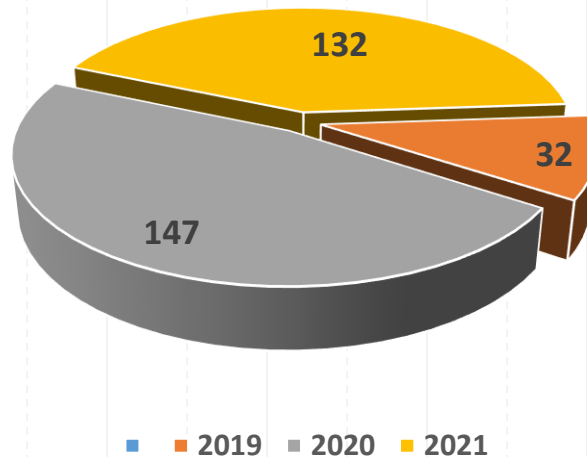
PERSONAS CAPACITADAS

ESTADÍSTICAS DE
TRÁMITES
ADMINISTRATIVOS
ASESORÍA LEGAL
NOVIEMBRE
2021



311 DENUNCIAS RECIBIDAS EN LA OFICINA DE ASESORÍA LEGAL – DISTRIBUIDAS DE LA SIGUIENTE MANERA

Denuncias recibidas desde agosto de 2019
hasta agosto 2021



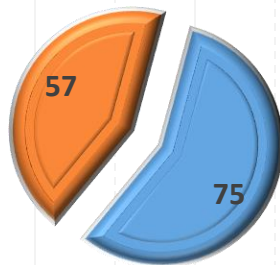
ESTADÍSTICAS DE TRÁMITES ADMINISTRATIVOS ASESORÍA LEGAL

NOVIEMBRE 2021



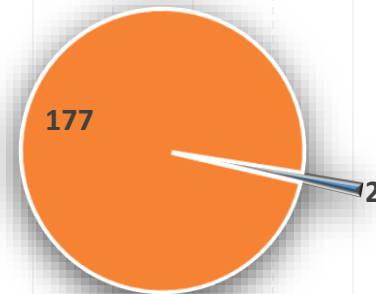
311 DENUNCIAS RECIBIDAS EN LA OFICINA DE ASESORÍA LEGAL – CLASIFICADAS DE LA SIGUIENTE MANERA

132 Denuncias del
2021



■ EN TRÁMITE ■ CERRADOS

179 DE AÑOS
ANTERIORES

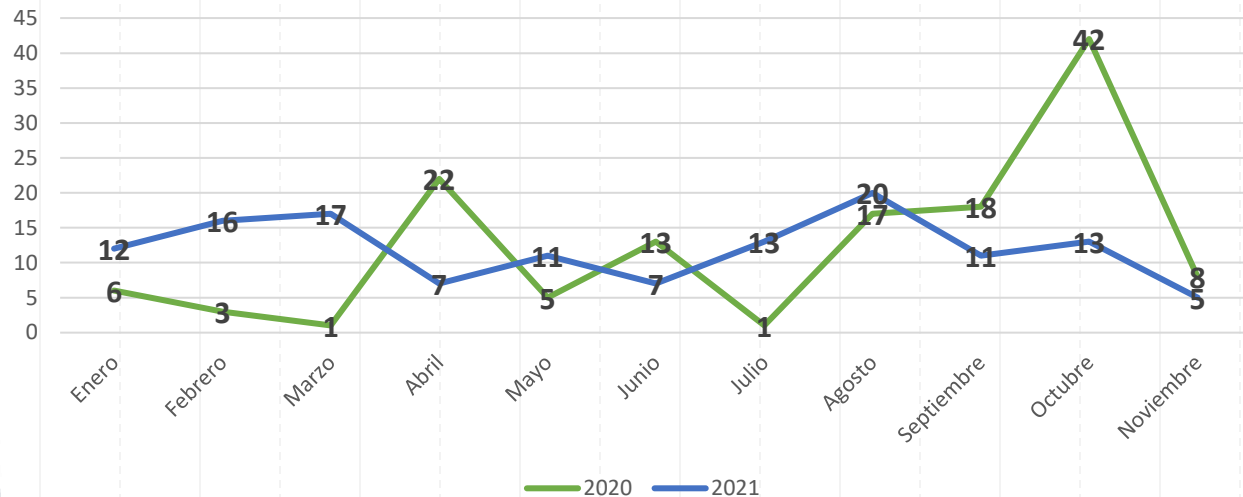


■ EN TRÁMITE ■ CERRADOS

ESTADÍSTICAS DE TRÁMITES ADMINISTRATIVOS ASESORÍA LEGAL NOVIEMBRE 2021



132 DENUNCIAS RECIBIDAS EN LA OFICINA DE ASESORÍA LEGAL



ESTADÍSTICAS DE TRÁMITES ADMINISTRATIVOS ASESORÍA LEGAL NOVIEMBRE 2021



132 DENUNCIAS RECIBIDAS EN LA OFICINA DE ASESORÍA LEGAL

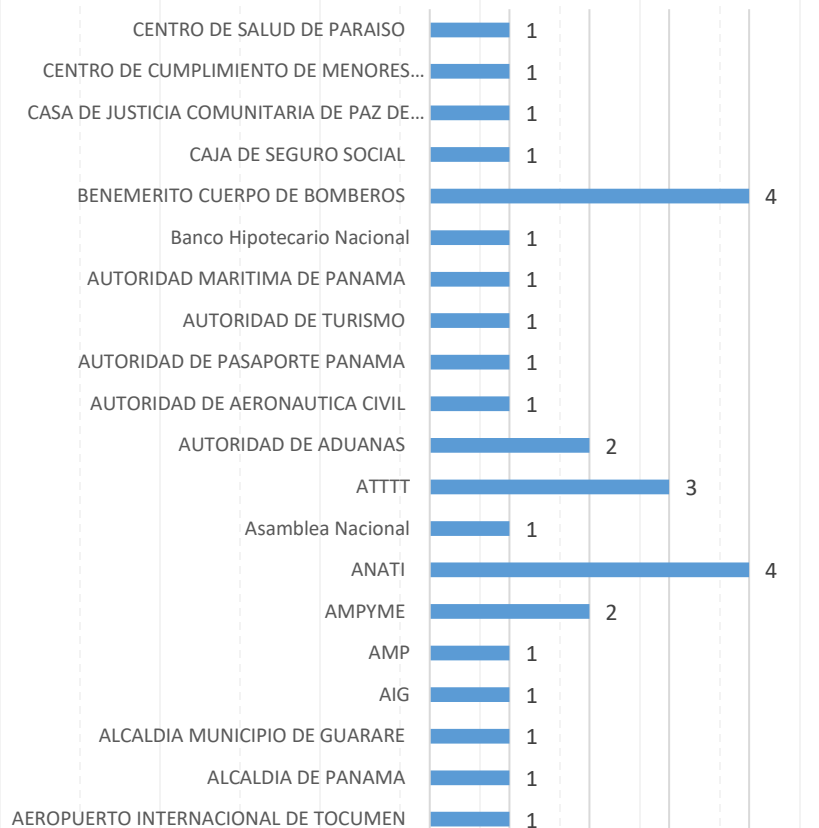


ESTADISTICAS DE TRÁMITES ADMINISTRATIVOS ASESORÍA LEGAL

NOVIEMBRE 2021



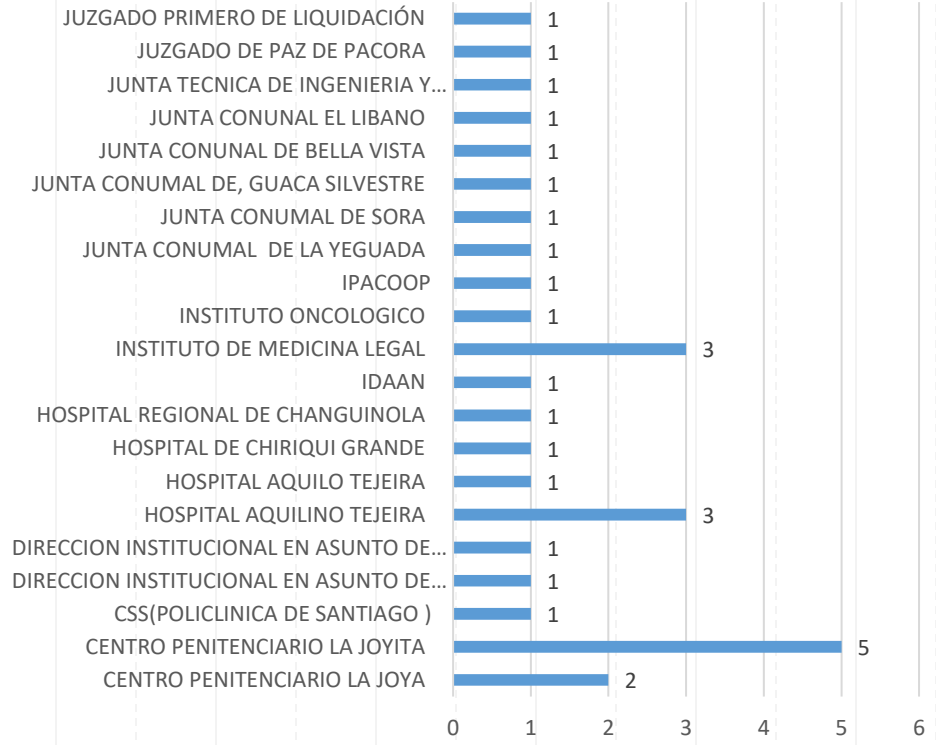
132 DENUNCIAS RECIBIDAS EN LA OFICINA DE ASESORÍA LEGAL – CLASIFICADAS DE LA SIGUIENTE MANERA POR ENTIDAD



Sigue...

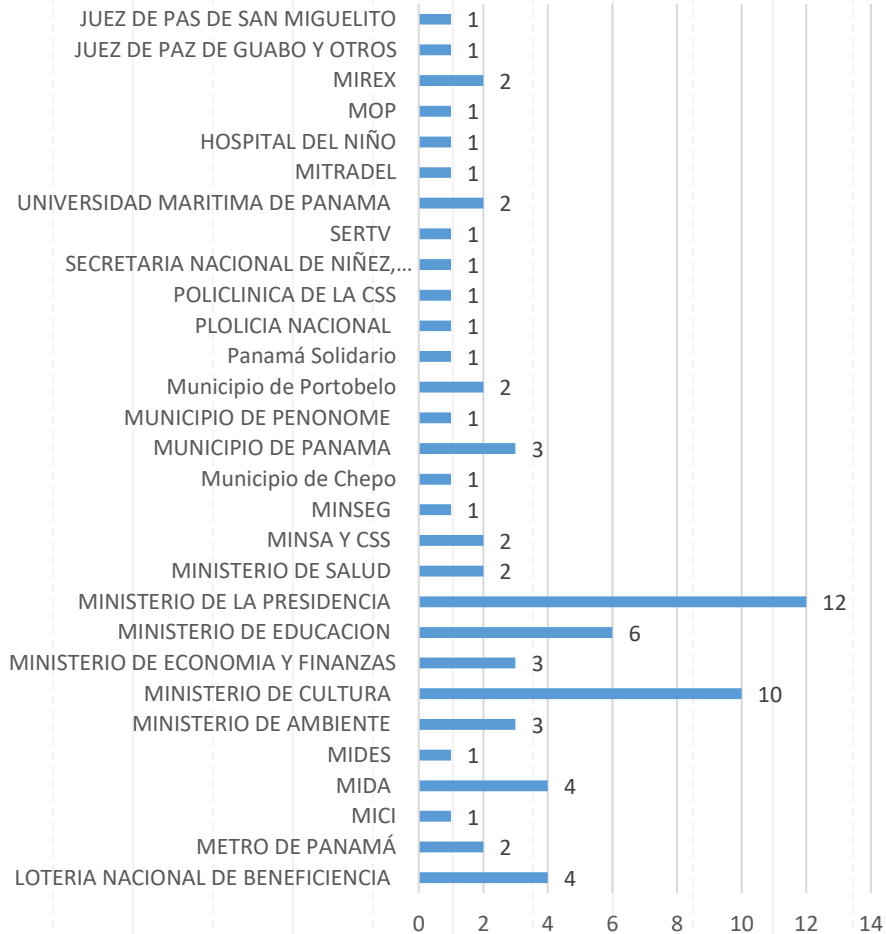
132 DENUNCIAS RECIBIDAS EN LA OFICINA DE ASESORÍA LEGAL – CLASIFICADAS DE LA SIGUIENTE MANERA POR ENTIDAD

**ESTADISTICAS DE
TRÁMITES
ADMINISTRATIVOS
ASESORÍA LEGAL
NOVIEMBRE 2021**



Sigue...

132 DENUNCIAS RECIBIDAS EN LA OFICINA DE ASESORÍA LEGAL – CLASIFICADAS DE LA SIGUIENTE MANERA POR ENTIDAD

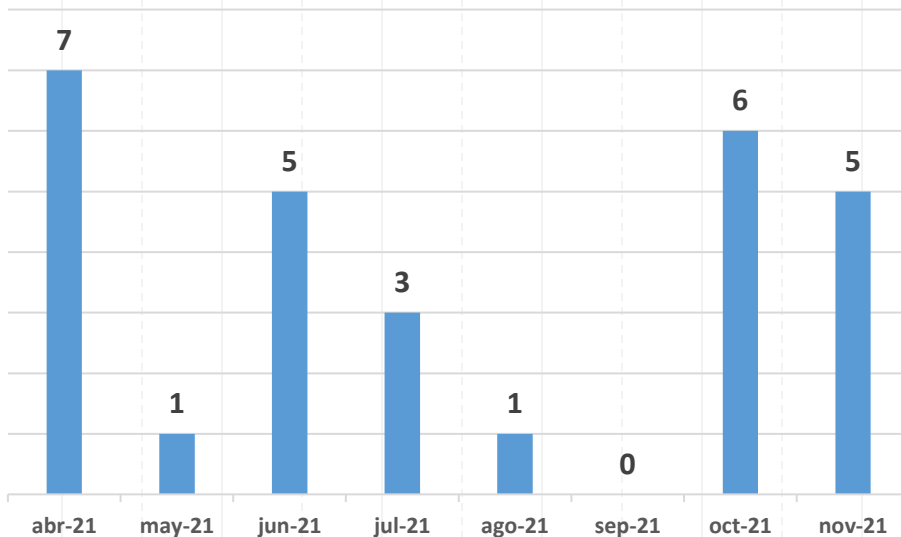


ESTADISTICAS DE TRÁMITES ADMINISTRATIVOS ASESORÍA LEGAL

NOVIEMBRE 2021



29 DENUNCIAS RECIBIDAS EN LA OFICINA DE LA DIRECCIÓN DE PROTECCIÓN DE DATOS PERSONALES EN ATENCIÓN A LA LEY 81, TODOS EN TRÁMITE

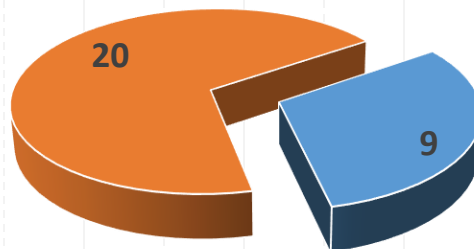


ESTADÍSTICAS DE
TRÁMITES
ADMINISTRATIVOS

DIRECCIÓN DE
PROTECCIÓN DE DATOS
PERSONALES
NOVIEMBRE 2021



29 DENUNCIAS RECIBIDAS EN LA OFICINA DE LA DIRECCIÓN DE PROTECCIÓN DE DATOS PERSONALES EN ATENCIÓN A LA LEY 81, TODOS EN TRÁMITE



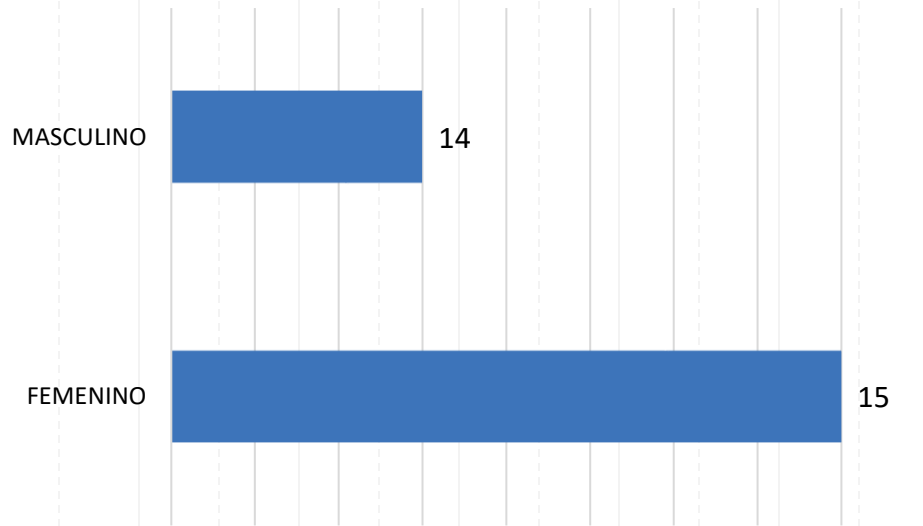
■ CERRADOS ■ TRAMITE

ESTADÍSTICAS DE
TRÁMITES
ADMINISTRATIVOS

DIRECCIÓN DE
PROTECCIÓN DE DATOS
PERSONALES
NOVIEMBRE 2021



29 DENUNCIAS RECIBIDAS EN LA OFICINA DE LA DIRECCIÓN DE PROTECCIÓN DE DATOS PERSONALES EN ATENCIÓN A LA LEY 81, POR GENERO



ESTADISTICAS DE
TRÁMITES
ADMINISTRATIVOS

DIRECCIÓN DE
PROTECCIÓN DE DATOS
PERSONALES
NOVIEMBRE 2021

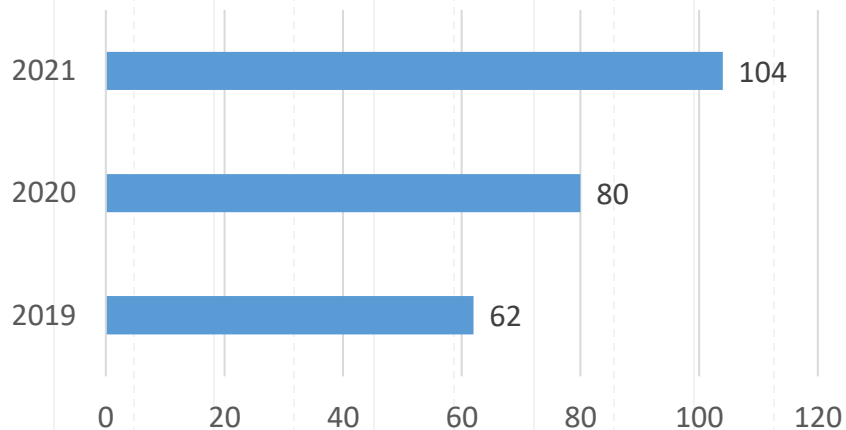


**ESTADÍSTICAS DE
TRÁMITES
ADMINISTRATIVOS
DIRECCIÓN DE ACCESO A
LA INFORMACIÓN
DAI
NOVIEMBRE 2021**



**246 TRÁMITES ADMINISTRATIVOS – PRESENTADOS DE LA
SIGUIENTE MANERA**

POR AÑO

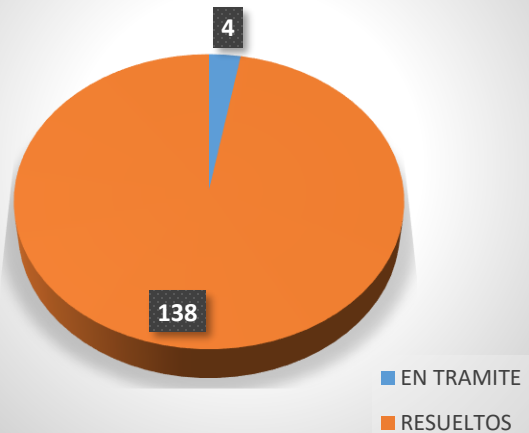


**ESTADÍSTICAS DE
TRÁMITES
ADMINISTRATIVOS
DIRECCIÓN DE ACCESO A
LA INFORMACIÓN
DAI
NOVIEMBRE 2021**

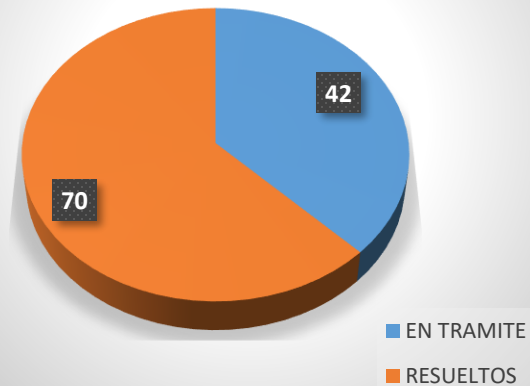


**254 TRÁMITES ADMINISTRATIVOS – PRESENTADOS DE LA
SIGUIENTE MANERA**

142 trámites años anteriores



112 Trámites del 2021

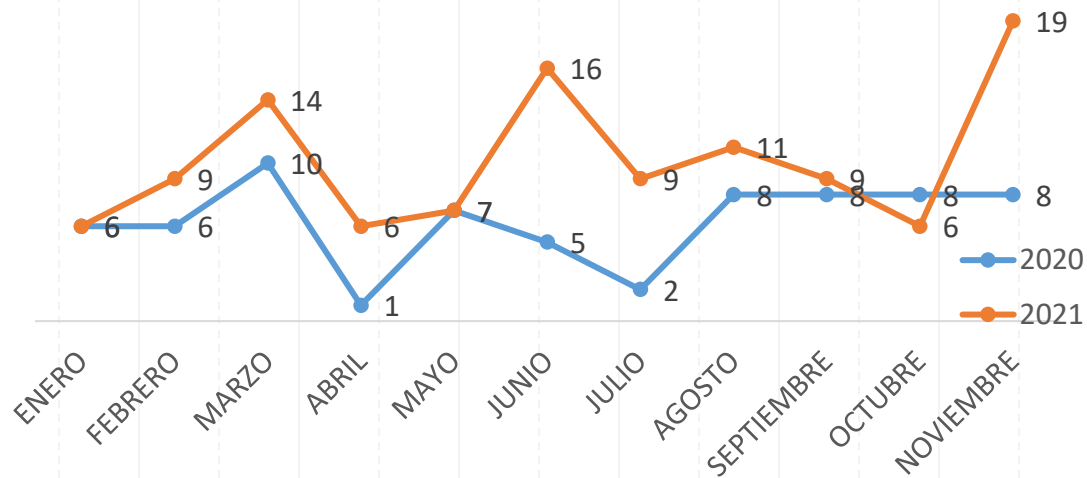


ESTADÍSTICAS DE TRÁMITES ADMINISTRATIVOS DIRECCIÓN DE ACCESO A LA INFORMACIÓN NOVIEMBRE 2021



#PorUnPanamáTransparente

112 TRÁMITES ADMINISTRATIVOS – PRESENTADOS DE LA SIGUIENTE MANERA



REPÚBLICA DE PANAMÁ
GOBIERNO NACIONAL

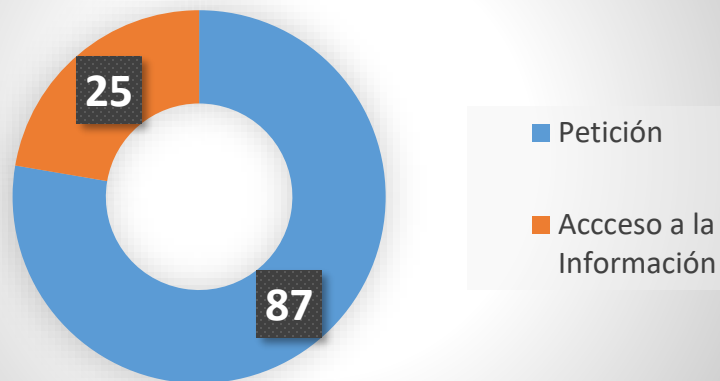
AUTORIDAD NACIONAL
DE TRANSPARENCIA
Y ACCESO A LA INFORMACIÓN

**ESTADÍSTICAS DE
TRÁMITES
ADMINISTRATIVOS
DIRECCIÓN DE ACCESO A
LA INFORMACIÓN
NOVIEMBRE 2021**



**112 TRÁMITES ADMINISTRATIVOS – PRESENTADOS DE LA
SIGUIENTE MANERA**

Hasta Noviembre de 2021



ESTADÍSTICAS DE TRÁMITES ADMINISTRATIVOS DIRECCIÓN DE ACCESO A LA INFORMACIÓN DAI NOVIEMBRE 2021



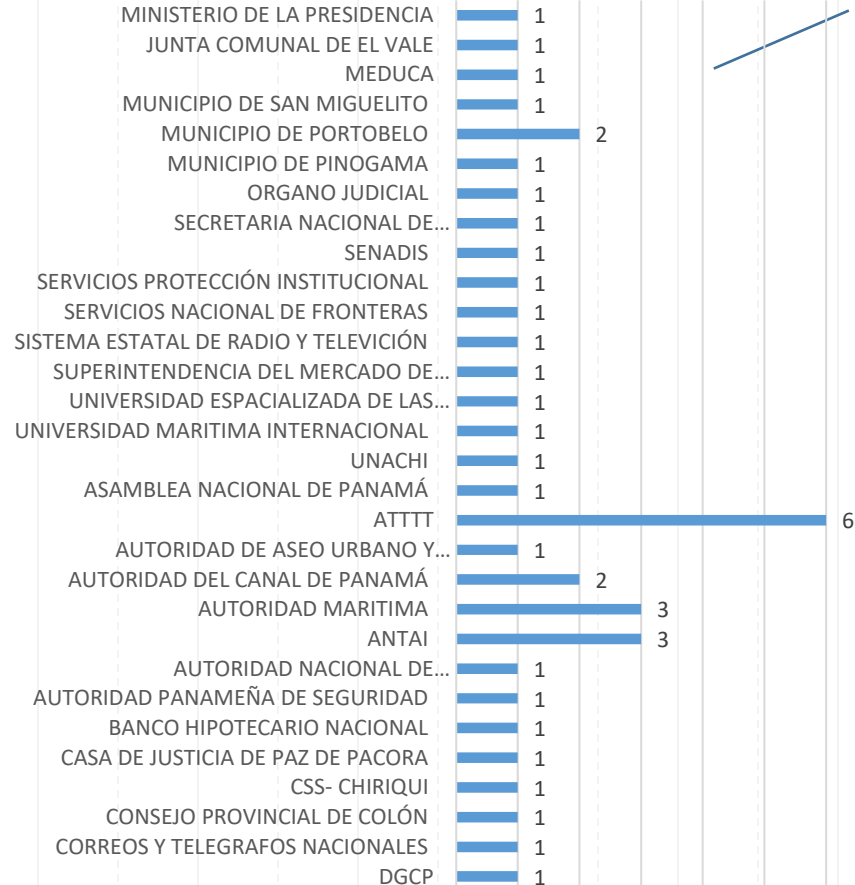
112 TRÁMITES ADMINISTRATIVOS – PRESENTADOS DE LA SIGUIENTE MANERA

Entidad a la que se solicita la información



112 TRÁMITES ADMINISTRATIVOS – PRESENTADOS DE LA SIGUIENTE MANERA

Entidad a la que se solicita la información



ESTADISTICAS DE TRÁMITES ADMINISTRATIVOS
DIRECCIÓN DE ACCESO A LA INFORMACIÓN
DAI
NOVIEMBRE 2021

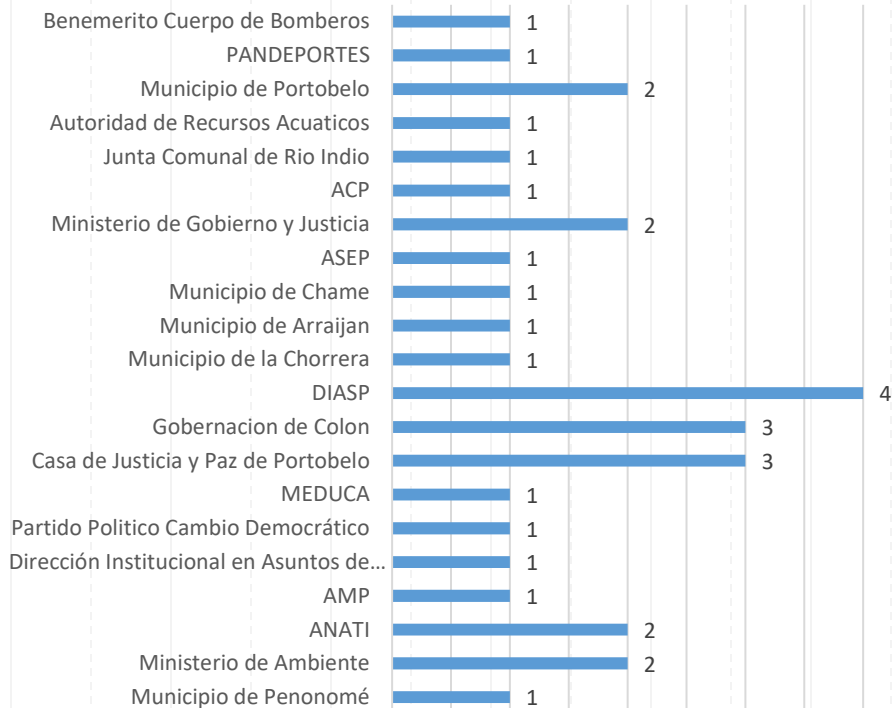


ESTADÍSTICAS DE TRÁMITES ADMINISTRATIVOS DIRECCIÓN DE ACCESO A LA INFORMACIÓN DAI Octubre 2021



112 TRÁMITES ADMINISTRATIVOS – PRESENTADOS DE LA SIGUIENTE MANERA

Entidad a la que se solicita la información

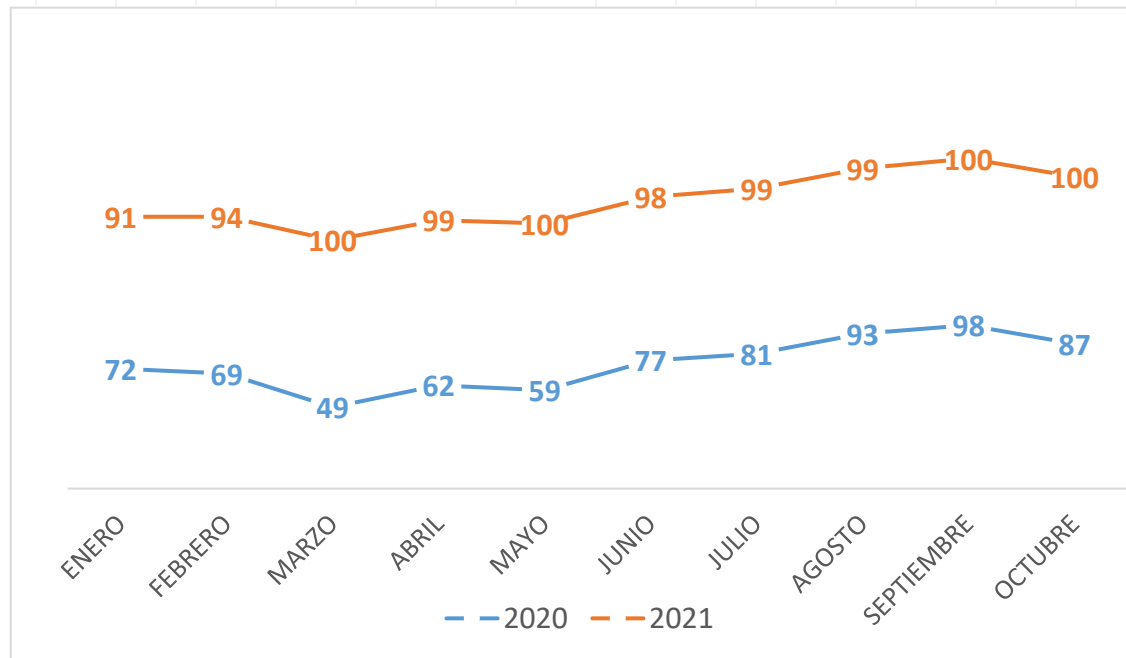


ESTADÍSTICAS DE TRÁMITES ADMINISTRATIVOS DIRECCIÓN DE ACCESO A LA INFORMACIÓN MONITOREO OCTUBRE 2021



#PorUnPanamáTransparente

111 ENTIDADES MONITOREADAS – CANTIDAD DE ENTIDADES QUE CUMPLIERON AL 100%, 2021 vs 2020



73 DE 111 ENTIDADES MONITOREADAS – SE MANTIENEN AL 100%

ESTADÍSTICAS DE TRÁMITES ADMINISTRATIVOS DIRECCIÓN DE ACCESO A LA INFORMACIÓN OCTUBRE 2021



Instituto de Investigación Agropecuaria de...	100%
Hospital Santo Tomás	100%
Hospital del Niño	100%
Fiscalía General Electoral	100%
Fiscalía General de Cuentas	100%
Empresa Nacional de Autopistas S.A.	100%
El Metro de Panamá	100%
Dirección General del Sistema Penitenciario	100%
Dirección General de Carrera Administrativa	100%
Dirección de Asistencia Social (DAS)	100%
Despacho de la Primera Dama	100%
Defensoría del Pueblo	100%
Contraloría General de la República	100%
Consejo Nacional para el Desarrollo...	100%
Caja de Seguro Social	100%
Caja de Ahorros	100%
Banco Nacional de Panamá	100%
Banco Hipotecario Nacional	100%
Banco de Desarrollo Agropecuario	100%
Autoridad Nacional de Transparencia y...	100%
Autoridad Nacional de los Servicios Públicos	100%
Autoridad Marítima de Panamá	100%
Autoridad del Tránsito y Transporte Terrestre	100%
Autoridad de Protección al Consumidor y...	100%
Autoridad de los Recursos Acuáticos de...	100%
Autoridad de Aseo Urbano y Domiciliario de...	100%
Autoridad de Aeronáutica Civil	100%
Agencia Panamá-Pacífico	100%
Aeropuerto Internacional de Tocumen, S.A.	100%

Sigue ...

**ESTADISTICAS DE
TRÁMITES
ADMINISTRATIVOS
DIRECCIÓN DE ACCESO A
LA INFORMACIÓN
MONITOREO
OCTUBRE 2021**



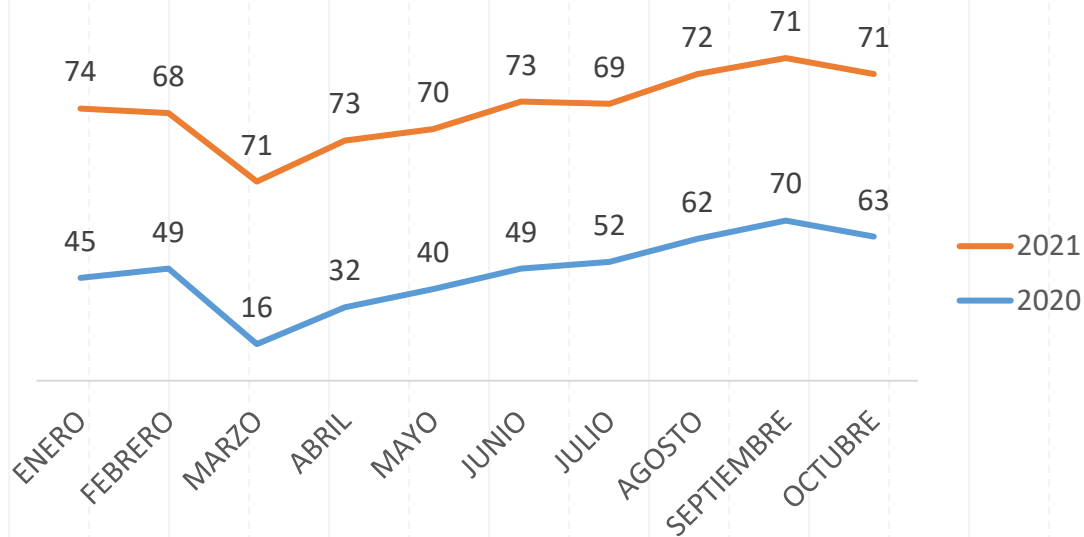
Universidad Tecnológica de Panamá	100%
Universidad Marítima Internacional de...	100%
Universidad de Panamá	100%
Universidad Autónoma de Chiriquí	100%
Tribunal Electoral	100%
Tribunal de Cuentas	100%
Tribunal Administrativo Tributario	100%
Tribunal Administrativo de Contrataciones...	100%
Superintendencia del Mercado de Valores	100%
Superintendencia de Bancos de Panamá	100%
Superintendencia de Seguros y Reaseguros	100%
Sistema Unico de Manejo de Emergencias	100%
Sistema Nacional de Protección Civil	100%
Sistema Estatal de Radio y Televisión	100%
Sistema de Ahorro y Capitalización de...	100%
Servicio Nacional de Migración	100%
Servicio Nacional de Fronteras	100%
Servicio Nacional de Aeronaval	100%
Secretaría Nacional de Ciencia ,Tecnología e...	100%
Secretaría Nacional de Energía	100%
Procuraduría General de la Nación	100%
Procuraduría de la Administración	100%
Policía Nacional de Panamá	100%
Órgano Judicial	100%
Oficina Nacional para la atención de...	100%
Ministerio de Vivienda y Ordenamiento...	100%
Ministerio de Trabajo y Desarrollo Laboral	100%
Ministerio de Seguridad Pública	100%
Ministerio de Salud	100%
Ministerio de Relaciones Exteriores	100%
Ministerio de Obras Públicas	100%
Ministerio de Gobierno	100%
Ministerio de Educación	100%
Ministerio de Desarrollo Agropecuario	100%
Ministerio de Cultura	100%
Ministerio de Asuntos del Canal	100%
Ministerio de la Presidencia	100%
Mercados Nacionales de la Cadena de Frio S.A	100%
Instituto para la Formación y...	100%
Instituto Panameño de Habilitación Especial	100%
Instituto Panameño de Deportes...	100%
Instituto Panameño Autónomo Cooperativo	100%
Instituto de Seguro Agropecuario	100%
Instituto de Medicina Legal y Ciencias...	100%

**ESTADÍSTICAS DE
TRÁMITES
ADMINISTRATIVOS
DIRECCIÓN DE ACCESO A
LA INFORMACIÓN
MONITOREO
OCTUBRE 2021**



#PorUnPanamáTransparente

**81 MUNICIPIOS MONITOREADOS – CANTIDAD DE MUNICIPIOS QUE
CUMPLIERON AL 100%, 2021 vs 2020**

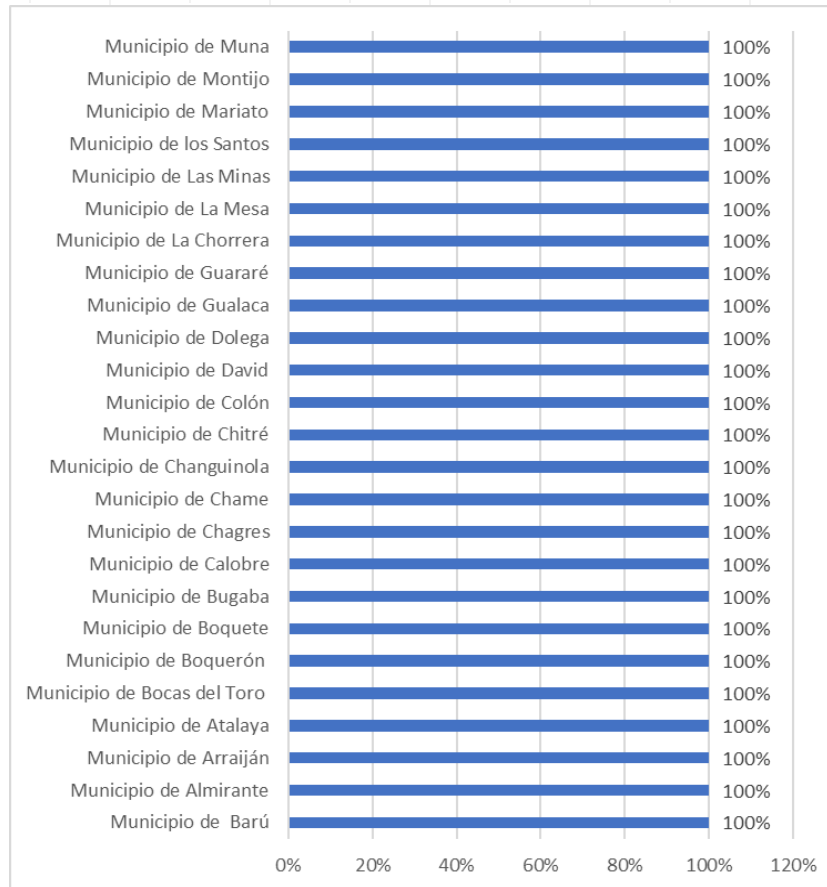


REPÚBLICA DE PANAMÁ
GOBIERNO NACIONAL

AUTORIDAD NACIONAL
DE TRANSPARENCIA
Y ACCESO A LA INFORMACIÓN

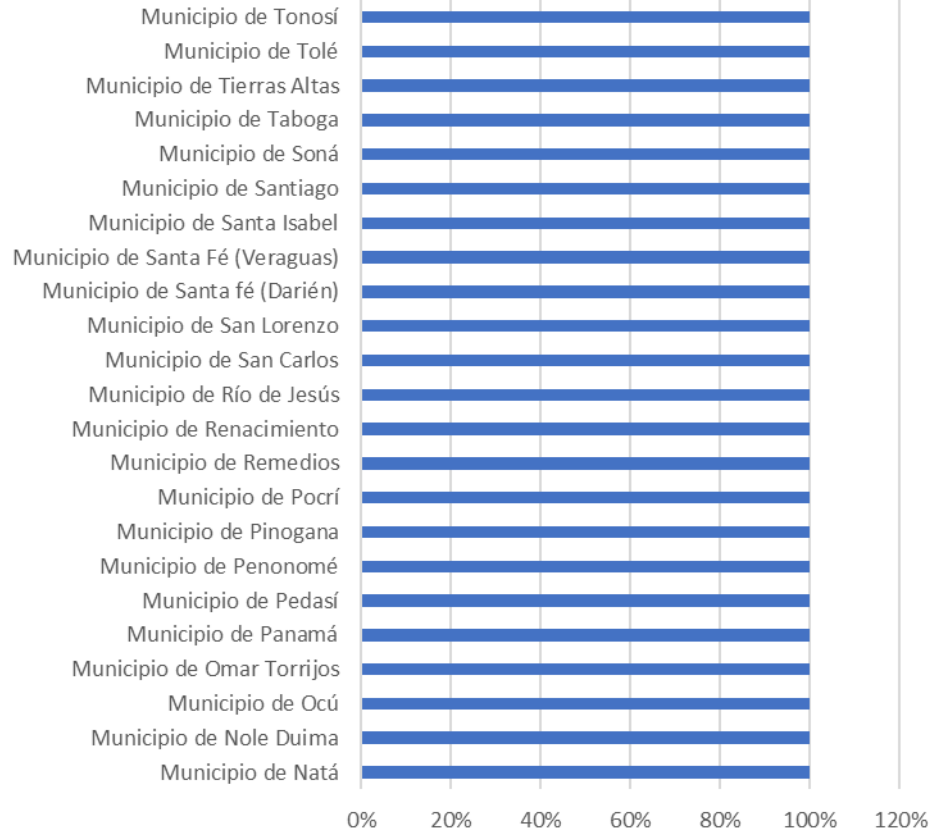
48 DE 81 MUNICIPIOS MONITOREADOS – SE MANTIENEN AL AL 100%

ESTADÍSTICAS DE TRÁMITES ADMINISTRATIVOS DIRECCIÓN DE ACCESO A LA INFORMACIÓN MONITOREO OCTUBRE 2021



Sigue

**ESTADISTICAS DE
TRÁMITES
ADMINISTRATIVOS
DIRECCIÓN DE ACCESO A
LA INFORMACIÓN
MONITOREO
OCTUBRE 2021**



ESTADÍSTICAS DE TRÁMITES ADMINISTRATIVOS

CAPACITACIONES

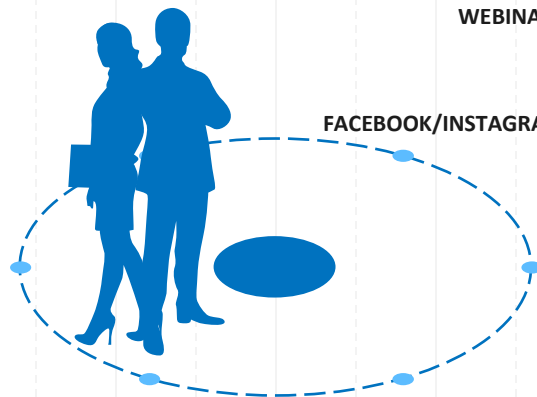
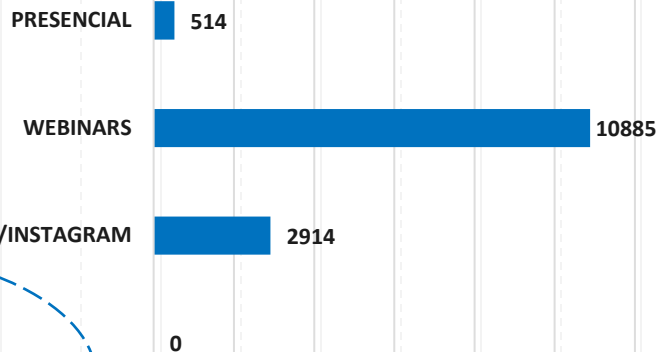
NOVIEMBRE 2021



219 CAPACITACIONES, CON LA PARTICIPACIÓN DE 14,313 PERSONAS



Medios por donde se dictaron las capacitaciones



ESTADÍSTICAS DE TRÁMITES ADMINISTRATIVOS CAPACITACIONES NOVIEMBRE 2021



219 CAPACITACIONES, CON LA PARTICIPACIÓN DE 14,313 PERSONAS

Participantes Según Áreas

