



Resumen Estadístico

Unidad de Estadística



HD. Crispiano Adames
Presidente

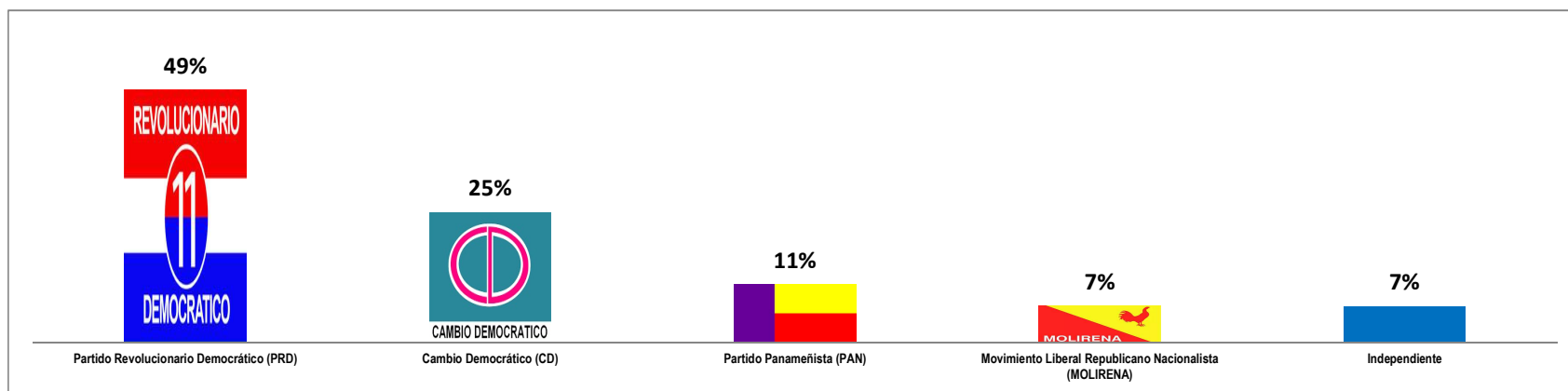
Al 10 de Marzo de 2022



I INFORMACIÓN GENERAL DEL ÓRGANO LEGISLATIVO

Conformación Política de la Asamblea Nacional

PARTIDO POLÍTICO	Principal	Suplente	Total
Partido Revolucionario Democrático (PRD)	35	34	69
Cambio Democrático (CD)	18	15	33
Partido Panameñista (PAN)	8	7	15
Movimiento Liberal Republicano Nacionalista (MOLIRENA)	5	5	10
Independiente	5	4	9
TOTAL	71	65	136



I INFORMACIÓN GENERAL DEL ÓRGANO LEGISLATIVO

Integración por Género y Bancada Parlamentaria

PARTIDO POLÍTICO	Hombres		Mujeres		Total	
	N°	%	N°	%	N°	%
Partido Revolucionario Democrático (PRD)	29	54%	6	35%	35	49%
Cambio Democrático (CD)	10	19%	8	47%	18	25%
Partido Panameñista (PAN)	6	11%	2	12%	8	11%
Movimiento Liberal Republicano Nacionalista (MOLIRENA)	4	7%	1	6%	5	7%
Independiente	5	9%	0	0%	5	7%
TOTAL	54	76%	17	24%	71	100%

II SESIONES LEGISLATIVAS

	PLENO LEGISLATIVO	COMISIONES PERMANENTES
Total de reuniones realizadas	102	286
Ordinarias	100	189
Especiales o Solemnes	2	
Informativas		16
Subcomisión		62
Giras		19
Número de sesiones no realizadas (Falta de quórum)	0	0
Tiempo sesionado (horas: minutos)	412:44	668:35

II SESIONES LEGISLATIVAS

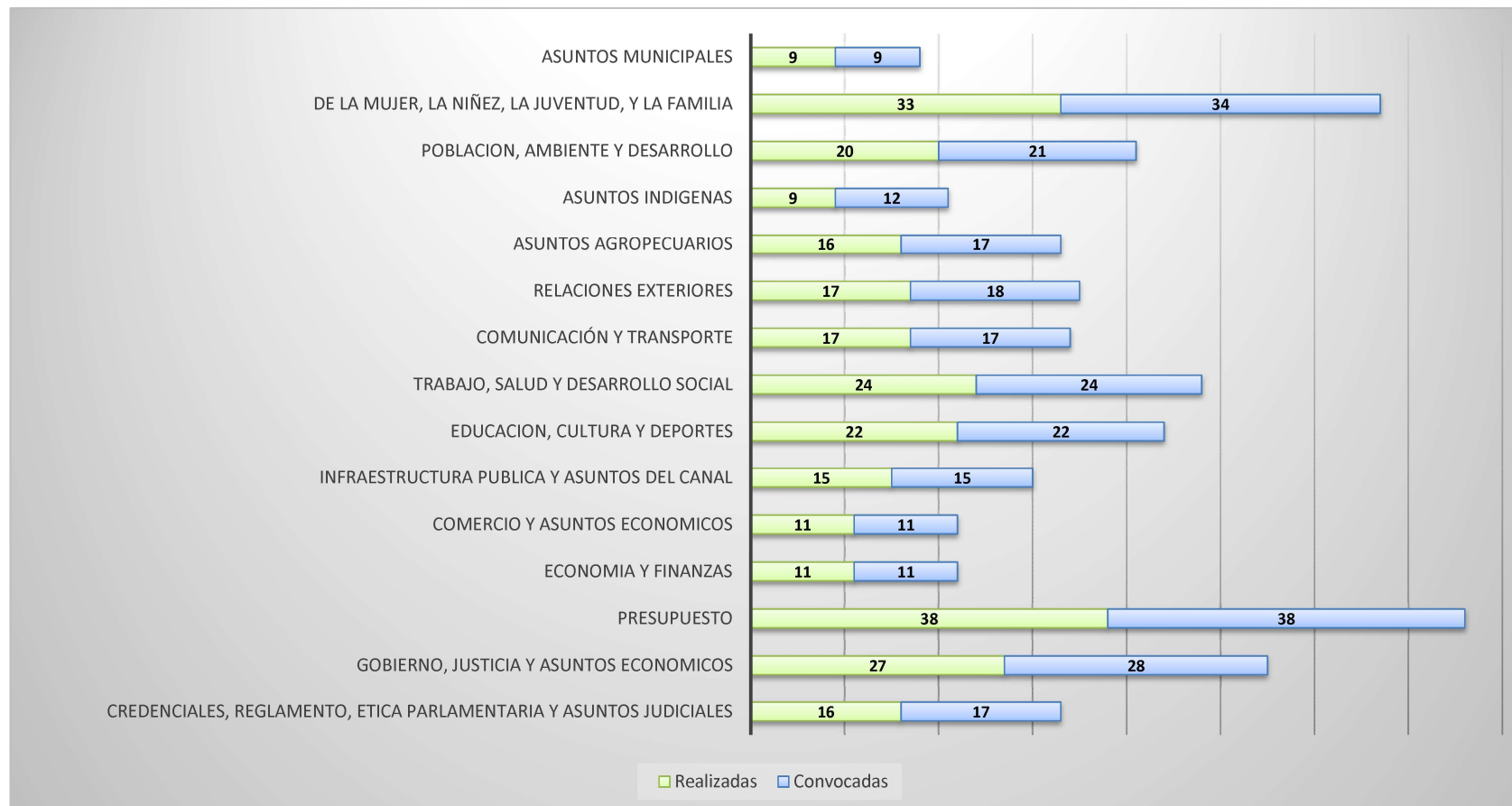
Reuniones en las Comisiones Permanentes

Total de reuniones realizadas en las Comisiones Permanentes

285

% de reuniones realizadas en las Comisiones Permanentes

97%

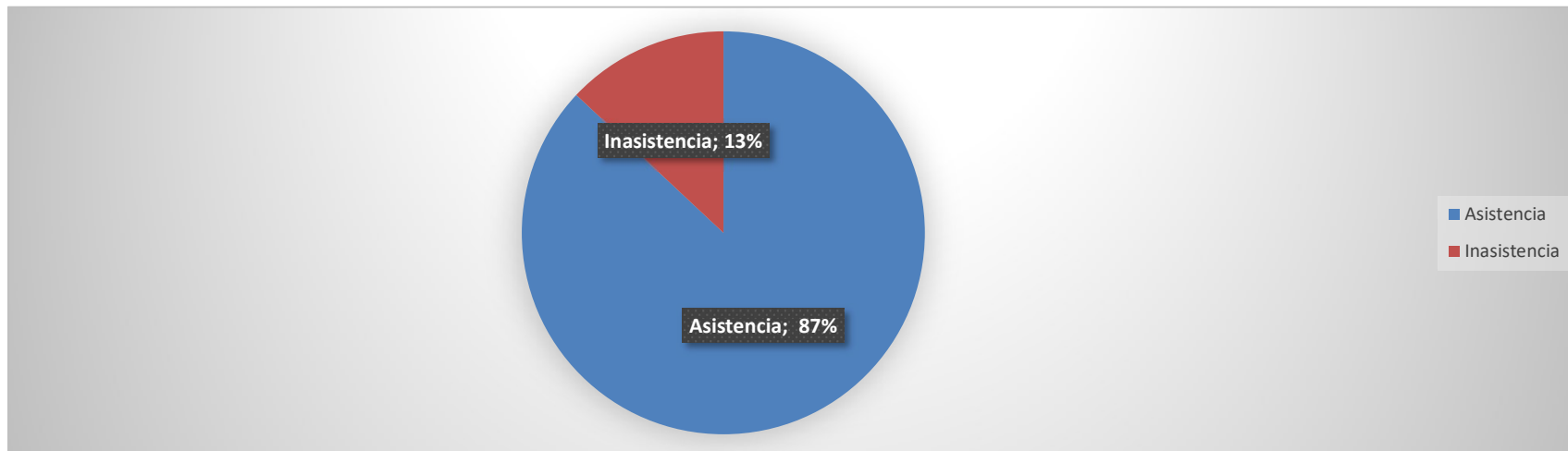


III ASISTENCIA DE DIPUTADOS

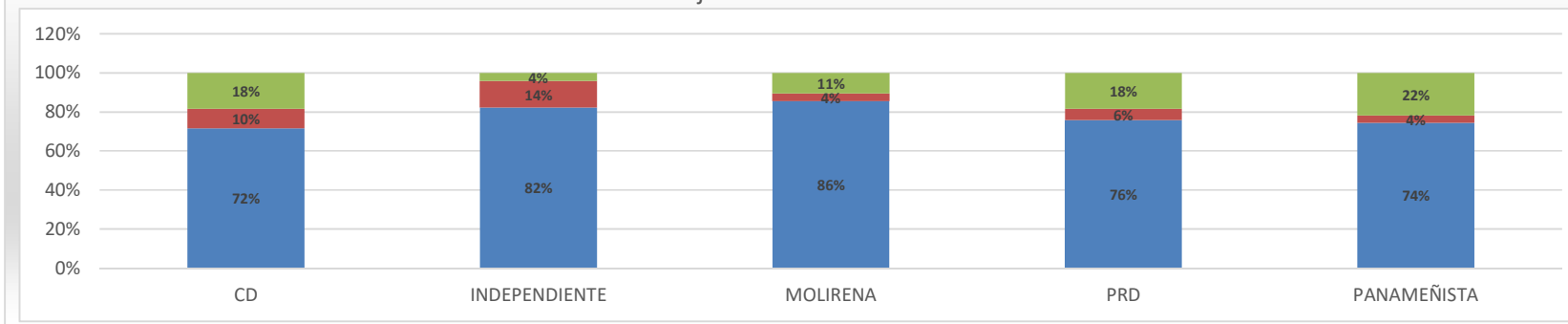
Asistencia de Diputados en el Pleno Legislativo

Promedio de Diputados que asisten a cada Sesión Plenaria

62



% de Asistencia de Diputados por Bancada Legislativa
Del 1 de julio de 2021 al 10 de Marzo de 2022



III ASISTENCIA DE DIPUTADOS


Asistencia de Diputados en las Comisiones Permanentes

Promedio de asistencia

83%

Promedio de inasistencia

17%



IV ANTEPROYECTOS Y PROYECTOS DE LEY

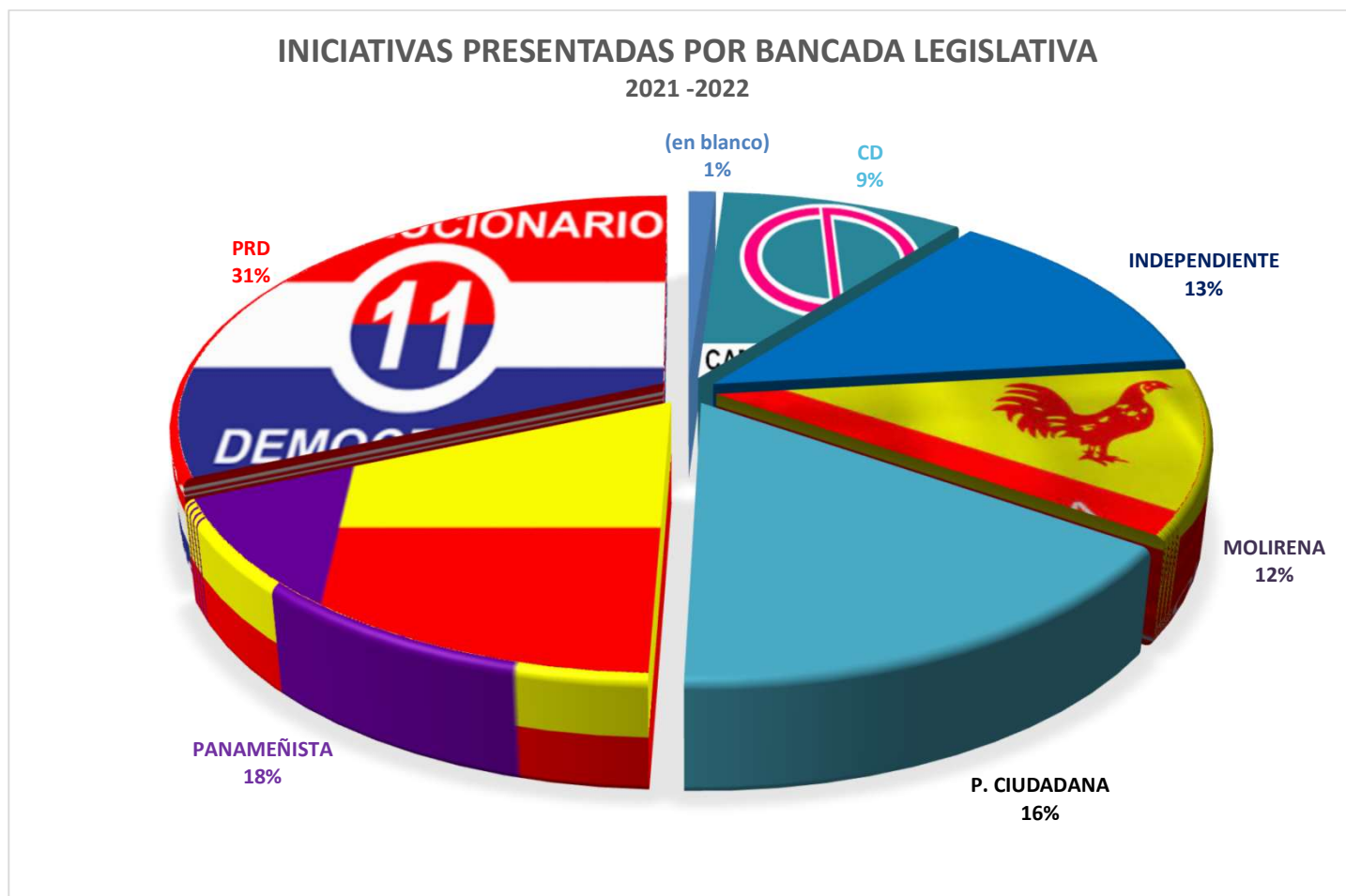
Presentación de los Anteproyectos de Ley

Total de anteproyectos presentados	250
Total de Anteproyectos presentados por Diputados	215
Total de Anteproyectos presentados por Participación Ciudadana	35

Presentación de los Proyectos de Ley

Total de proyectos de ley presentados	154
Por el Órgano Legislativo	134
Por el Órgano Ejecutivo	19
Por el Órgano Judicial	0
Por Otras Instituciones	1

IV ANTEPROYECTOS Y PROYECTOS DE LEY



IV ANTEPROYECTOS Y PROYECTOS DE LEY

Anteproyectos y Proyectos Gestionados

Total de Anteproyectos Prohijados	133
Total de Proyectos de Ley aprobados en Primer Debate	92
Total de Proyectos de Ley aprobados en Segundo Debate	91
Total de Proyectos de Ley aprobados en Tercer Debate	93

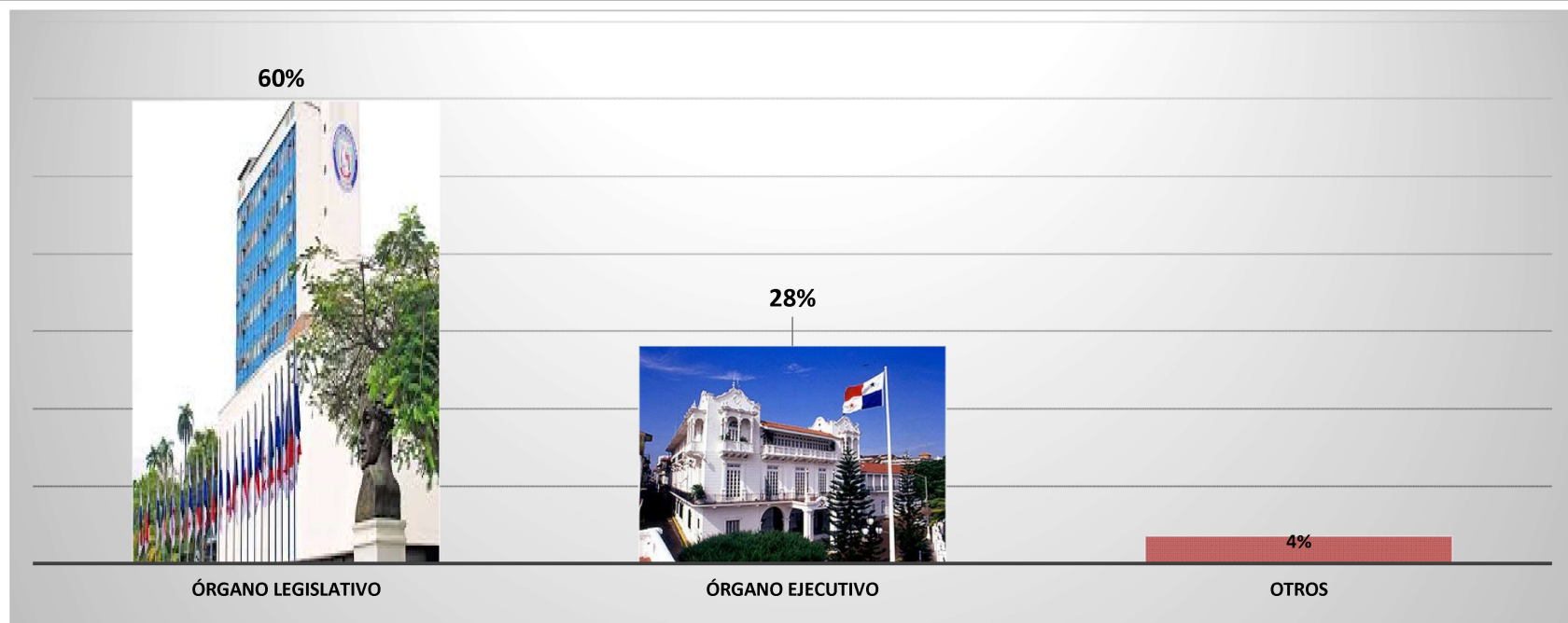
	jul-21	ago-21	sep-21	oct-21	nov-21	dic-21	ene-22	feb-22	mar-22
Anteproyectos Prohijados	10	27	31	28	0	0	17	17	3
Proyectos de Ley aprobados en Primer Debate	6	9	20	35	0	0	3	18	1
Proyectos de Ley aprobados en Segundo Debate	9	13	13	28	0	0	9	16	3
Proyectos de Ley aprobados en Tercer Debate	9	15	11	30	0	0	8	16	4

V LEYES

Leyes Sancionadas 2020-2021

Total de Leyes sancionadas	57
En Materia Económica	11
En Materia Social	31
En Materia Administrativo-Judicial	15

% de Leyes por Proponente



VI COMISIONES PERMANENTES

Trabajo Programático de las Comisiones Permanentes

Comparecencias Diplomáticas	2
Créditos Adicionales	13
Traslados de Partidas	272
Vistas Presupuestarias	93
Sustentación de Memorias Institucionales	0
Ratificaciones y Nombramientos	19

Trabajo Programático por Mes	jul-21	ago-21	sep-21	oct-21	nov-21	dic-21	ene-22	feb-21	mar-22
Comparecencias Diplomáticas	0	0	1	0	0	0	0	1	0
Créditos Adicionales	1	0	2	4	4	1	0	1	0
Traslados de Partidas	16	57	21	40	85	34	0	19	0
Ratificaciones y Nombramientos	0	1	6	8	0	0	2	2	0

VI COMISIONES PERMANENTES

N°	Comisiones Permanentes	Anteproyectos Recibidos	Anteproyectos Prohijados	Proyectos Pendientes en Comisión	Proyectos Aprobados en I Debate	Total del Tiempo Laborado	Promedio de Asistencia de Diputados
1	Credenciales, Reglamento, Ética y Asuntos Judiciales	0	0	0	1	19:50:00	84%
2	Gobierno, Justicia y Asuntos Constitucionales	45	15	88	5	51:49:00	89%
3	Presupuesto	2	0	1	2	181:26:00	91%
4	Economía y Finanzas	21	11	22	13	17:42:00	90%
5	Comercio y Asuntos Económicos	32	6	39	3	13:49:00	89%
6	Infraestructura Pública y Asuntos del Canal	4	1	8	2	63:08:00	78%
7	Educación, Cultura y Deportes	37	23	47	18	43:47:00	84%
8	Trabajo, Salud y Desarrollo Social	53	40	103	13	33:57:00	77%
9	Comunicación y Transporte	9	7	15	6	20:49:00	79%
10	Relaciones Exteriores	1	0	5	10	14:09:00	81%
11	Asuntos Agropecuarios	9	9	19	4	20:17:00	85%
12	Asuntos Indígenas	7	6	10	3	28:44:00	70%
13	Población, Ambiente y Desarrollo	7	4	22	2	26:39:00	80%
14	Asuntos de la Mujer, la Niñez, la Juventud y la Familia	9	6	8	5	110:48:00	84%
15	Asuntos Municipales	9	4	17	2	21:41:00	83%
TOTAL		245	132	404	89	668:35:00	83%

VII PARTICIPACIÓN CIUDADANA

Cortesía de Sala aprobadas en los Debates de las Leyes

	Entidades Gubernamentales	Sociedad Civil	Total
En las Comisiones Permanentes	3,247	1,362	4,609
En el Pleno Legislativo	374	114	488
Total	3,621	1,476	5,097

VII PARTICIPACIÓN CIUDADANA

Visitas Presenciales

TOTAL DE VISITAS PRESENCIALES	14,646
A. A la Biblioteca Dr. Justo Arosemena	235
B. A los Despachos de los Diputados	9,858
C. A las Diferentes Unidades Administrativas	3,860
D. Al Recinto Legislativo	144
E. A las Comisiones Permanentes	549

VII PARTICIPACIÓN CIUDADANA

Visitas Generales

Visitas a la Página Web www.asamblea.gob.pa 583,850

(*) Visita de Cortesía de Embajadores o representantes del Cuerpo Diplomático y Parlamentos a nivel mundial a los miembros de la Directiva de la Asamblea Nacional.


(**) Visita y atención de Estudiantes Nacionales e Internacionales a la Asamblea Nacional.



Asamblea Nacional

Unidad de Estadística

Esta herramienta es creada producto de la investigación y valoración de las funciones legislativas, para recopilar, analizar y procesar datos estadísticos que contribuyen al análisis y evaluación de las funciones legislativas, y que reflejen la concurrencia y participación de la ciudadanía en general dentro del Órgano Legislativo.

Unidadestadistica@asamblea.gob.pa 

www.asamblea.gob.pa 

